

Službeni Glasnik Općine Poličnik

broj 11/16

09. prosinca 2016.

Godina XII



-----S A D R Ž A J :-----

AKTI OPĆINSKOG VIJEĆA

STRANICA

1. Odluka o usvajanju Strategije razvoja
Općine Poličnik 2015. – 2020. 1
2. Strategija razvoja Općine Poličnik 2015. – 2020. 2

Službeni Glasnik Općine Poličnik

broj 11/16

09. prosinca 2016.

Godina XII

Općinsko vijeće Općine Poličnik na svojoj 22. sjednici održanoj 25. studenog 2016. godine, na temelju članka 35. Zakona o lokalnoj i područnoj (regionalnoj) samoupravi ("Narodne novine", broj: 33/01, 60/01, 129/05, 109/07, 125/08, 36/09, 150/11, 144/12, 19/13, 137/15) i čl.38. Statuta Općine Poličnik ("Službeni glasnik Općine Poličnik", br. 06/09, 11/09, 04/13 i 12/13), donosi

ODLUKU

o usvajanju Strategije razvoja Općine Poličnik 2015. – 2020.

I.

Usvaja se Strategija razvoja Općine Poličnik za razdoblje 2015. - 2020. godine.

II.

Strategija razvoja Općine Poličnik za razdoblje 2015. - 2020. godine čini sastavni dio ove Odluke.

III.

Ova Odluka stupa na snagu dan nakon objave u „Službenom glasniku Općine Poličnik“ radi kandidiranja projekata na natječaj za provedbu mjere 07 “Temeljne usluge i obnova sela u ruralnim područjima” podmjera 7.2. iz programa ruralnog razvoja Republike Hrvatske za razdoblje 2014.-2020.

OPĆINSKO VIJEĆE OPĆINE POLIČNIK

Predsjednik
Petar Bogović

KLASA: 302-02/15-01/3

URBROJ: 2198/06-01-16-14

Poličnik, 25. studenog 2016. godine

Službeni Glasnik Općine Poličnik

broj 11/16


09. prosinca 2016.

Godina XII



Strategija razvoja Općine Poličnik

2015. – 2020.



Službeni Glasnik Općine Poličnik

broj 11/16

09. prosinca 2016.

Godina XII

SADRŽAJ

UVOD

Strategija razvoja je temeljni dokument za utvrđivanje i provedbu gospodarskog i društvenog razvoja. Polazeći od razvojnih potreba, ali i mogućnosti Općine, ovom se strategijom utvrđuju vizija, strateški i posebni ciljevi i mjere, što predstavlja okvir i neophodnu osnovu za pripremu, financiranje i provedbu razvojnih projekata, koji su ključni pokretač promjena u gospodarstvu i društvu u cjelini. Budući da Strategija razvoja nije samo dokument nego je to proces, način mišljenja i djelovanja svih uključenih u razvoj Općine, usvajanje ovog dokumenta nije završetak jednog pothvata, nego tek prvi korak u zajedničkom naporu prema ostvarivanju ciljeva koje želimo, koje možemo i koje trebamo ostvariti.

Osnovna polazišta

Pri izradi ove strategije korišten je sljedeći zakonski okvir i planski/programski dokumenti:

- Zakon o regionalnom razvoju Republike Hrvatske
- Strategija regionalnog razvoja RH 2011.-2013. (SRR)
- Strateški dokumenti Republike Hrvatske 2014.-2020.
- Program prostornog uređenja RH, 1999.
- Strategija razvoja poduzetništva u Republici Hrvatskoj 2013. - 2020.
- Nacionalni strateški okvir za razvoj 2006.-2013. (NSOR)
- Županijska razvojna strategija Zadarske županije 2011.-2013.
- Prostorni plan Zadarske županije („Županijski glasnik Zadarske županije" 2/01, 6/04, 2/05, 17/06)
- Izmjene i dopune Prostornog plana Zadarske županije („Županijski glasnik Zadarske županije" 03/10)
- Prostorni plan uređenja Općine Poličnik, ožujak 2003.
- Pročišćeni tekst Prostornog plana uređenja Općine Poličnik („Službeni glasnik Općine Poličnik, br. 06/12)
- Strateški plan Općine Poličnik 2015.-2017.
- Izvješće o stanju u prostoru Općine Poličnik 2009.-2012.
- Izvješće o stanju u prostoru Općine Poličnik 2016. – 2019.

Službeni Glasnik Općine Poličnik

broj 11/16

09. prosinca 2016.

Godina XII

Osim navedenih planskih/programskih dokumenata s kojima je ovaj Program povezan, neophodno je da ista svoje postavke ima uporište u **Strategiji Europa 2020**. Strategija Europa 2020 iznosi viziju europske socijalne tržišne ekonomije tijekom idućeg desetljeća te počiva na tri međusobno povezana područja prioriteta koja se međusobno podupiru:

- ✓ pametan rast (čime se potiču znanje, inovacije, obrazovanje i digitalno društvo)
- ✓ održiv rast (čime će naša proizvodnja postati učinkovitija u iskorištavanju resursa, uz istovremeno povećanje konkurentnosti)
- ✓ uključiv rast (povećanjem sudjelovanja na tržištu rada, stjecanjem vještina te borbom protiv siromaštva).

Osnovna pretpostavka izrade ovog Programa je uključivanje navedenih programskih/planskih dokumenata u strateško planiranje, a u svrhu napretka i razvoja Općine Poličnik.

Što je Strategija razvoja i čemu služi

Izrada Strategije razvoja omogućava Općini Poličnik:

- ✓ pravovremen odgovor na procese promjena koje je donio ulazak Hrvatske u Europsku uniju,
- ✓ „strateško razmišljanje“ - postupno ispunjavanje dugoročnih ciljeva i razvojne vizije,
- ✓ donošenje odluka unutar predstavničkih tijela Općine i njezinih mjesnih odbora, u okviru šireg razvojnog koncepta,
- ✓ koordinaciju interesa i aktivnosti različitih razvojnih dionika Općine te učinkovito korištenje njihovih mogućnosti i resursa, kako bi se postigli zajednički razvojni ciljevi,
- ✓ potporu javnih interesa, te izravno uključivanje javnosti u razvoj Općine,
- ✓ pripremu kvalitetnih smjernica za planove održivog korištenja prostora i sektorske projekte.

Strategija razvoja definira realan put za postizanje napretka i pozitivno okruženje, dok uvažava i razvija vrijednosti.

Slika 1. Hijerarhijski prikaz metodologije izrade Strategije razvoja



Izvor: Općina Poličnik

Koncepcija Strategije razvoja

Strategija razvoja ima četiri osnovna koraka koji su okrenuti prema trenutnoj situaciji, te koraci i postupci okrenuti prema budućem razdoblju.

1. korak - Analiza postojeće situacije
2. korak - Identifikacija ključnih problema i SWOT analiza
3. korak - Utvrđivanje vizije i ključnih razvojnih ciljeva
4. korak - Oblikovanje potrebnih mjera i prioritetnih područja djelovanja za realizaciju razvojnih ciljeva.

Nakon provedbe temeljite strukturne analize, dobiva se jasna slika postojeće situacije, te se izrađuje SWOT analiza na svakom od pojedinog segmenta okruženja. SWOT analiza daje detaljan uvid u postojeću situaciju i omogućava ispravnu kategorizaciju strukturnih čimbenika i vanjskih utjecaja na snage, slabosti, prilike i prijetnje. Temeljeno na ovim rezultatima, prepoznati su i ključni problemi u različitim sektorima.

Slijedi prepoznavanje vizije, kao opisa zamišljenog sveobuhvatnog budućeg postignuća u razvoju Općine, te izrada strateških ciljeva i prioriteta koji sadrže konzistentan i sažeti opis namjeravanih ishoda. Prethodno postavljeni ciljevi i prioriteti raščlanjeni su dodatno u razvojne mjere kroz koje se može operativno djelovati konkretnim projektima. Razvojne mjere služe kao smjer razvoja, koje su na snazi dok se u cijelosti ne postignu postavljeni ciljevi. Općenito rečeno, mjere su aktivnosti, koraci za postizanje prioritetnih ciljeva, a njima se također omogućava iskorištavanje resursa. Mjere su, u tehničkom smislu, prenosnica između strateških ciljeva i konkretnih razvojnih projekata.

Službeni Glasnik Općine Poličnik

broj 11/16

09. prosinca 2016.

Godina XII

Mjere definiraju prioritetni projekti razvoja Općine Poličnik kao i drugi razvojni projekti Općine. U procesu pripreme strateškog programa, kao prioritetna razvojna područja pokazala su se: komunalna opremljenost, društvo, zaštita okoliša te gospodarstvo.

Politika regionalnog razvoja, EU fondovi i priprema Općine za programsko razdoblje 2014.-2020.

EU svoje razvojne politike donosi na javnoj, transparentnoj platformi gdje se formuliraju strateški ciljevi sudjelovanjem svih zemalja članica. To ne znači da nema prepreka i sukoba različitih interesa, no takvim pristupom osigurava se da sve zemlje i interesne grupacije mogu vidjeti i sudjelovati u nastajanju strategije razvoja EU, zato EU obvezuje svoje članice na odgovornu provedbu razvojnih strategija. Razlika Hrvatske u odnosu na EU praksu je činjenica da se u Hrvatskoj strategije još uvijek donose samo deklarativno, dok je u EU to provedbeni mehanizam kojim se želi doći do postavljenih ciljeva.

EUROPA 2020 i novi programski ciklus EU 2014.-2020.

Europa 2020 je temeljni desetogodišnji strateški dokument predložen od Europske komisije 2010. godine kako bi se unaprijedila ekonomija Europske unije. Njegov cilj zahtjeva „pametna, održiva, uključiva rast“ s većom koordinacijom nacionalne i Europske politike. Budući da u EU strategije ne predstavljaju samo formalnost, nego dokument prema kojemu se sav razvoj EU-a usmjerava (financira), za Hrvatsku kao novu članicu pa tako i za Općinu Poličnik važno je stalno imati na umu temeljne odrednice razvoja EU.

Tablica 1. Pregled ciljeva i indikatora strategije Europa 2020

TEMELJNI INDIKATORI UČINKA		
<ul style="list-style-type: none">✓ Povećati stopu zaposlenosti stanovništva od 20-64 sa sadašnjih 69% na najmanje 75%.<ul style="list-style-type: none">✓ 3% EU BDP-a treba biti investiran u R&D.✓ Smanjiti emisije stakleničkih plinova za najmanje 20% u usporedbi s 1990. godinom. Udio obnovljivih izvora energije u ukupnoj potrošnji energije mora biti povećan na 20%.<ul style="list-style-type: none">Energetska efikasnost se treba povećati za 20%.✓ Udio onih koji rano napuštaju školu treba biti ispod 10%, a najmanje 40% stanovništva u dobi od 30 do 34 godine treba imati završeno tercijarno obrazovanje ili ekvivalent tome.✓ Siromaštvo treba smanjiti smanjenjem rizika od siromaštva ili socijalne isključenosti za najmanje 20 milijuna ljudi.		
PAMETNI RAST	ODRŽIVI RAST	„INTEGRIRANI“ RAST INOVACIJE
INOVACIJE EU prioritet „Inovativne Unije“ je unaprjeđenje uvjeta i pristupa financijskim sredstvima za istraživanje i razvoj.	KLIMA, ENERGIJA I MOBILNOST EU prioritet „Energetski efikasna Europa“ pomaže ekonomski rast u potrebom resursa.	ZAPOŠLJAVANJE I VJEŠTINE EU prioritet „Agenda za nova znanja i poslove“ za modernizaciju tržišta rada.

Službeni Glasnik Općine Poličnik

broj 11/16

09. prosinca 2016.

Godina XII

<p><u>EDUKACIJE</u> EU prioritet „Mladi u pokretu“ je unaprjeđenje efikasnosti obrazovnog sustava.</p>	<p><u>KONKURENTNOST</u> EU prioritet „Industrijska politika u eri globalizacije“ za unaprjeđenje poslovnog okruženja.</p>	<p><u>BORBA PROTIV SIROMAŠTVA</u> EU prioritet „Europska platforma protiv siromaštva“ za osiguranje teritorijalne i socijalne kohezije koji će osigurati da se koristi od rasta ravnomjerno rasporede.</p>
<p><u>DIGITALNO DRUŠTVO</u> EU prioritet „Digitalna agenda“ za Europu je ubrzavanje upotrebe brzog interneta</p>		

Izvor: http://ec.europa.eu/europe2020/index_en.htm#map

ANALIZA STANJA

Analizom stanja/okruženja provedene su aktivnosti za analizu postojećeg stanja u kojem se Općina Poličnik nalazi. Pod navedenim se podrazumijeva prikupljanje informacija o sadašnjem stanju i poziciji Općine u namjeri da te informacije posluže kao oslonac za donošenje odluka o tome koje će mjere poduzeti i u kojem smjeru Općina Poličnik treba djelovati.

Smještaj, klima, prirodni resursi

Položaj i osnovne prostorne karakteristike Općine

Prema Zakonu o područjima županija, gradova i općina u RH (NN 86/06, 125/06, 16/07, 95/08, 145/10, 37/13, 44/13, 45/13 i 110/15) Općina Poličnik je jedinica lokalne samouprave u Zadarskoj županiji koja obuhvaća područja deset naselja: Briševo, Dračevac Ninski, Gornji Poličnik, Lovinac, Murvica, Murvica Gornja, Poličnik, Rupalj, Suhovare i Visočane. Prostor Općine se prostire na 8.202 ha na kojemu prema Popisu stanovništva iz 2011. godine živi 4.469 stanovnika. Udio Općine u površini Zadarske županije iznosi 2,3%.

Službeni Glasnik Općine Poličnik

broj 11/16

09. prosinca 2016.

Godina XII

Tablica 2. Geografsko prostorna obilježja Općine Poličnik

Lokacija	Smještaj	Površina	Stanovništvo 2011./ Gustoća naseljenosti
44°11'N 15°23'E	<ul style="list-style-type: none">Općina Poličnik je osnovana 13. travnja 1993. godineOpćina je smještena u Zadarskoj županijiNalazi se 14 km sjeveroistočno od Grada ZadraSmještena je u središnjoj zoni Ravnih kotaraNa jugu graniči s Gradom Zadrom, na sjeveroistoku s Općinom Posedarje, prema zapadu s općinama Nin i Ražanac, a na istoku s Gradom Benkovcem i Općinom Zemunik	82,02 km ²	4.469 st. 54,5 st/km ²

Izvor: www.opcina-policnik.hr/index.php?option=com_content&view=article&id=7&Itemid=26

Slika 2. Geografski smještaj Općine Poličnik



Izvor: <http://hr.wikipedia.org/wiki/Poli%C4%8Dnik>

Općina Poličnik smještena je u Zadarskoj županiji tj. u sjevernoj Dalmaciji, u mikroregiji Ravnih kotara Južnohrvatskog primorja, 14 km sjeveroistočno od Grada Zadra na 44°11'N i 15°23'E. Općina na jugu graniči s Gradom Zadrom, na sjeveroistoku s Općinom Posedarje, prema zapadu s općinama Nin i Ražanac, a na istoku s Gradom Benkovcem i Općinom Zemunik.

Tablica 3. Naselja Općine Poličnik

Naselja Općine Poličnik	Površina km ²
Briševo	17,07
Dračevac Ninski	6,11
Lovinac	11,15
Gornji Poličnik	12,13
Poličnik	12,13
Murvica	14,21
Murvica Gornja	14,21
Rupalj	4,69

Službeni Glasnik Općine Poličnik

broj 11/16

09. prosinca 2016.

Godina XII

Suhovare	8,20
Visočane	8,46

Izvor: Izvješće o stanju u prostoru Općine Poličnik 2009.-2012.

Prometno, područjem Općine Poličnik prolazi Jadranska magistrala, na njenom jugoistočnom dijelu, te cesta Zadar – Poljica – Ražanac na zapadnom dijelu Općine. Jadranskom magistralom, Općina je povezana s cijelom Hrvatskom, pa i dalje s inozemstvom. Istočnim rubom Općine prolazi Jadranska autocesta, koja je također od iznimne važnosti za ovo područje.

Klima

Kako na području Općine Poličnik ne postoji meteorološka postaja, pa ni potrebna meteorološka mjerenja, za analizu su korišteni podaci s meteorološke postaje Zadar. Kako je udaljenost Zadar (postaje) od Poličnika neznatna te je meteorološka postaja Zadar smještena neposredno uz more, na Puntamiki, opravdano se može na osnovu ovih podataka zaključivati i o klimi (podneblju) područja Općine Poličnik.

Prema Köppenovoj klasifikaciji područje Općine Poličnik pripada Cfa klimi, tzv. „umjerenom toplu vlažnu klimu s vrućim ljetom“.

Površina Općine nalazi se u području sjeverne Dalmacije, samim time i u onom dijelu sjeverne Zemljine polutke koji se obično naziva umjerenim zemljopisnim širinama.

Prema podacima Državnog hidrometeorološkog zavoda, najniža srednja mjesečna temperatura u Gradu Zadru je 7,2°C zabilježena u mjesecu veljači, a najviša 24,5°C zabilježena je u srpnju.

Apsolutne maksimalne temperature zraka zabilježene su u mjesecu srpnju i kolovozu, dok se najveće promjene srednje temperature zraka pojavljuju u mjesecu rujnu.

Analizom najvažnijih klimatskih obilježja u većem vremenskom razdoblju, prosječna temperatura najhladnijeg mjeseca siječnja iznosi 6,7°C a događa se da je najhladniji mjesec i veljača (37% slučajeva). Prosječno najtopliji mjesec je mjesec srpanj s temperaturom 26°C, a katkada se događa da je to kolovoz ili lipanj.

Službeni Glasnik Općine Poličnik

broj 11/16

09. prosinca 2016.

Godina XII

Srednja godišnja naoblaka iznosi 4,0 desetine. Vedrih dana ima oko 30% (120 vedrih dana). Najoblačniji mjesec je prosinac i siječanj, a mjesec s najmanjom mjesečnom naoblakom je srpanj iza kojega slijedi kolovoz.

Prosječno godišnje sisanje sunca je 2.491 sati, te je područje Općine među najsunčanijim srednjodalmatinskim područjima. Srednja dnevna insolacija je 6,8 sati.

Tijekom godine vjetar najčešće puše iz jugoistočnog smjera (SE) – jugo ili široko. Prema učestalosti zatim slijedi vjetar sjeverozapadnog smjera (NW) – maestral i istočnjak (E) – Levanat. Iz ta tri smjera puše oko 51 % svih vjetrova u godini. Slabi vjetrovi prevladavaju 65% i tišina 18%, a jak vjetar je rijedak.

Svako godišnje doba očituju drugačija obilježja vjetrovnih prilika. Četvrtina svih zimskih termina motrenja obilježena je jugoistočnjakom, jugom. Sljedeći je prema učestalosti istočnjak (oko 20%), dok je bura na trećem mjestu po zastupljenosti.

Osnovne geološke osobine, te karakteristike tla, vegetacije i faune

Općina Poličnik nalazi se u najistaknutijem dijelu Ravnih kotara, koji ističe njihovo ravničarsko obilježje. Geomorfološki, prostor koji obuhvaća Općina Poličnik čine izmjenu uglavnom karbonatnih bila i flišnih, često mladim naslagama prekrivenih udolina. Bila rijetko prelaze 100 m nadmorske visine što ovom kraju daje ravničarsko i brežuljkasto obilježje.

Najviša točka nadmorske visine u Općini Poličnik nalazi se u Suhovarama i iznosi 138,5 m. Poličnik se nalazi na 119 m nadmorske visine, Visočane na 105 m, dok su Briševo na 56 m i Murvica na 98,4 m nadmorske visine. Bila su uglavnom vapnenačka, kredne ili tercijarne starosti, a udoline često lapore i pješčenjačke, eocenske starosti, međutim zbog poremećenosti sjevernodalmatinskih bora ima slučajeva da su i flisne zone izdignute, karbonatne spuštene.

Specifičan je i smjer pružanja vapnenačkih uzvisina, izrazito u dinarskom pravcu sjeverozapad – jugoistok. Zbog procesa mlade evolucije reljefa u pleistocenu i postpleistocenu ove su flišne zone dijelom prekrivene zonama aluvijalnih ravni. Ova izmjena sinklinala i antiklinala glavna je morfostrukturna značajka prostora Općine i bitno se odražava na njeno gospodarstvo i mogućnosti razvoja.

Reljef, rijetko i slabo razvijena vegetacija, kao i oborine često u vidu kiše velikog intenziteta su faktori koji uvjetuju pojavu i izraženost erozije na ovom području. S

Službeni Glasnik Općine Poličnik

broj 11/16

09. prosinca 2016.

Godina XII

druge strane antropogeni utjecaj očituje se s jedne strane također na pojavu erozivnih procesa i odnošenja tala, a s druge strane i na stvaranje tala.

Ovakva geološko – geomorfološka građa za posljedicu daje ključnu značajku Općine Poličnik, a to je znatan udio obradivih površina, što ju čini tradicionalno istaknutim agrarnim krajem u Zadarskoj županiji a slično je i u susjednim općinama, kao na primjer: Posedarje, Škabrnja, Zemunik, Grad Benkovac i druge općine smještene u predjelu Ravnih kotara. Stoga je od najstarijih vremena na područjima Općine Poličnik i okolnih krajeva, istaknuta poljoprivredna proizvodnja, a aktivnost u poljoprivredi važna je u opstanku stanovništva i razvoju cjelokupnog područja.

Zahvaljujući povoljnim geografskim uvjetima, iskoristive su mogućnostima navodnjavanja, unaprijeđen je uzgoj raznih kultura, tako da je ovaj prostor potencijalno značajni izvoznik hrane, posebice voća i povrća.

Udoline predstavljaju poljoprivredno najvredniji dio Općine Poličnik. Na ovom području osobito su značajne udoline: Ninski zaljev – Briševo – Zemunik – Nadinsko blato – Stankovci i Ljubač – Lovinac – Poličnik – Suhovare – Smilčić – Benkovac – Trolokve, jer prolaze jednim dijelom područjem Općine Poličnik. Njima teku manji potoci, koji za sušnih razdoblja presuše. Teku longitudinalno u smjeru pružanja reljefnih struktura (jugoistok - sjeverozapad). U tim dolinama smjestila su se plodna područja pogodna za obrađivanje (Lužine, Brežine, Bila vlaka, Kantovac, Crljenice i sol.), ali i mnogobrojne drage i gajevi u kojima izrasta relativno mlada hrastova šuma (Dubrave, Njegušova draga, Zrilića gaj, Kalapaćev gaj, Grabi, Debeli gaj, Grobnica, te Drage i Gajevi u blizini Murvice i Briševa).

SWOT analiza smještaja, klime i prirodnih resursa

Tablica 4. Swot analiza smještaja, klime i prirodnih resursa područja Općine Poličnik

SNAGE	SLABOSTI
<ul style="list-style-type: none">– Dobar prometni položaj– Područje povoljnih klimatskih uvjeta– Kvalitetni prirodni resursi– Pogodnosti za obradu/prisutnost obradivih tala– Rodne poljoprivredne površine	<ul style="list-style-type: none">– Nedovoljno iskorištene prirodne i klimatske prednosti područja– Nerazvijena svijest o očuvanju i održivom korištenju biološke i krajobrazne raznolikosti područja– Nedostatak financijskih sredstava za očuvanje i zaštitu prirodne baštine– Ugrožena bio-raznolikost zbog neodgovarajućeg sustava upravljanja zaštitom– Nedovoljno hortikulturno uređenje

Službeni Glasnik Općine Poličnik

broj 11/16

09. prosinca 2016.

Godina XII

PRILIKE	PRIJETNJE
<ul style="list-style-type: none">– Rastući interes šire domaće i međunarodne javnosti o potrebi zaštite okoliša i očuvanja krajobraza– Fondovi za zaštitu okoliša i prirode kao izvori financiranja projekata– Postojanje izvora financiranja projekata valorizacije i očuvanja pitkih voda	<ul style="list-style-type: none">– Klimatske promjene– Elementarne nepogode– Zagađivanje i devastiranje okoliša– Prekomjerno i nekontrolirano korištenje i uništavanje resursa– Nediscipliniranost i neurednost stanovništva pri odlaganju otpada– Neusklađenost zakonske regulative s praksom u zaštiti okoliša– Nedovoljno provedenih studija, odnosno analiza potencijala (tala, voda) za izradu investicijskih i poslovnih planova

Izvor: Općina Poličnik

Razvojni problemi i potrebe

Tablica 5. Razvojni problemi i potrebe smještaja, klime i prirodnih resursa područja Općine Poličnik

Razvojni problemi	Razvojne potrebe
<ul style="list-style-type: none">▪ Nedovoljna iskorištenost gospodarskog potencijala šuma▪ Neuređena odlagališta otpada	<ul style="list-style-type: none">○ Jačati gospodarski potencijal šuma uz poticanje ekološki odgovornog, društveno korisnog i ekonomski održivog gospodarenja šumama○ Sanirati/zatvoriti neuređena odlagališta otpada

Izvor: Općina Poličnik

Stanovništvo

Republika Hrvatska

Stanovništvo ima dvostruku ekonomsku funkciju; s jedne strane je temeljni činitelj gospodarstva jer formira ponudu rada, a s druge je cilj i svrha svake ekonomske aktivnosti koja se sastoji u potrošnoj funkciji stanovništva i funkciji rasta standarda stanovništva, koji je jedan od najvažnijih pokazatelja uspješnosti gospodarskih aktivnosti.

Službeni Glasnik Općine Poličnik

broj 11/16

09. prosinca 2016.

Godina XII

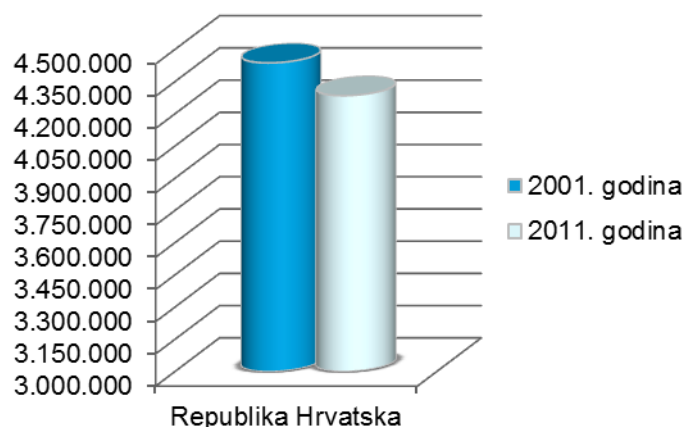
Osnovni pokazatelji promjena stanovništva pokazuju kako je ukupno stanovništvo u Republici Hrvatskoj u navedenom razdoblju smanjivano po prosječnoj godišnjoj stopi od -0,16% godišnje (smanjeno za ukupno 65.000 u desetogodišnjem razdoblju, 1998.-2007.). U isto vrijeme aktivno je stanovništvo povećano za 108.000 ili prosječno godišnje po stopi 0,69%. Tendencija pada broja stanovnika s gospodarskog motrišta na dugi rok višestruko je nepovoljna, dok je strukturno povećanje aktivnog stanovništva (osobito ako se može i želi zapošljavati) povoljna tendencija.

Tablica 6. Ukupan broj stanovnika u Republici Hrvatskoj

Stanovništvo Republike Hrvatske		
2001.	2011.	Indeks (2011./2001.)
4.437.460	4.284.889	96,56

Izvor: www.dzs.hr, Popis stanovništva 2001. i 2011. godine

Grafikon 1. Usporedba broja stanovnika RH 2001. i 2011. godine



Izvor: www.dzs.hr, Popis stanovništva 2001. i 2011. godine

Zadarska županija

Današnje upravno - teritorijalno ustrojstvo Republike Hrvatske uređeno je Ustavom Republike Hrvatske, Zakonom o područjima županija, gradova i općina u Republici Hrvatskoj (NN br.86/06, 125/06, 16/07, 95/08, 145/10, 37/13, 44/13, 45/13 i 110/15.)

Službeni Glasnik Općine Poličnik

broj 11/16

09. prosinca 2016.

Godina XII

Zadarsku županiju čini 229 naselja, a s obzirom na teritorijalno ustrojstvo Županija je organizirana u 34 jedinice lokalne samouprave, odnosno 6 gradova i 28 općina. Sjedište Županije je u Gradu Zadru.

Tablica 7. Teritorijalno ustrojstvo Zadarske županije

Općine		Gradovi	
1.	Općina Bibinje	15.	Općina Poveljana
2.	Općina Galovac	16.	Općina Preko
3.	Općina Gračac	17.	Općina Privlaka
4.	Općina Jasenice	18.	Općina Ražanac
5.	Općina Kali	19.	Općina Sali
6.	Općina Kolan	20.	Općina Stankovci
7.	Općina Kukljica	21.	Općina Starigrad
8.	Općina Lišane	22.	Općina Sukošan
	Ostrovičke	23.	Općina Sveti Filip
9.	Općina Novigrad		i Jakov
10.	Općina Pakoštane	24.	Općina Škabrnja
11.	Općina Pašman	25.	Općina Tkon
12.	Općina Polača	26.	Općina Vir
13.	Općina Poličnik	27.	Općina Vrsi
14.	Općina Posedarje	28.	Općina Zemunik
			Donji

Izvor: www.dzs.hr

Zadarska županija izuzetno je pogodno prostorno položena na srednjem dijelu Jadranske Hrvatske, odnosno u središnjem dijelu Hrvatskog primorja. Ukupna površina Županije iznosi 7.486,91 km², od čega je 3.641,91 km² površina kopnenog dijela, 3.845,00 km² površina morskog dijela dok površina otoka iznosi 587,6 km².

Geografski je položena tako da zahvaća primorje sjeverne Dalmacije te zaobalje Ravnih Kotara, Bukovice, Pozrmanja i Južne Like. S kontinentalnim dijelovima Jadranske Hrvatske je odvojena, ali i povezana visokim masivom Velebita, što je tisućljećima određivalo njezin razvoj, u smislu otežanog prometa, ali i stoljetne transumantnog nadopunjujućeg gospodarstva koje je bilo osnova stvaranja središta srednjovjekovne hrvatske države baš u ovom prostoru. Danas je ta povezanost bitno unaprijeđena probijanjem autocestovnog tunela Sveti Rok. Ima ključni geoprometni položaj u povezivanju kontinentalnog i priobalnog prostora Hrvatske. Preko njenog teritorija prolazi autocesta Zagreb - Zadar - Split - Dubrovnik, dijelom i kao trasa buduće Jadransko – jonske europske prometnice, a u planu je i izgradnja jadranske željezničke pruge. Suvremenim autocestovnim povezivanjem Županija je povoljno položena na važnom prometnom pravcu Baltik - Panonski bazen - Zadar - Ancona - Srednja i Južna Italija.

Službeni Glasnik Općine Poličnik

broj 11/16

09. prosinca 2016.

Godina XII

Na području Zadarske županije živi 170.017 stanovnika (Popis stanovništva 2011.godine), odnosno oko 3,97% ukupne hrvatske populacije. Gustoća naseljenosti iznosi svega 46,6 st./km² što je daleko niže od prosjeka Republike Hrvatske (75,71 st./km²). Na području Županije izražena je neravnomjerna naseljenost koja se očituje u gustom naseljenosti gradskih sredina Županije, dok je u pojedinim seoskim naseljima sve jače izražena depopulacija stanovništva. Tako preko 40% stanovništva Županije živi u sjedištu Županije Zadru, a taj se udio i dalje povećava utječući na demografsko pražnjenje prostranog prostora zaobalja i otoka zadarske regije.

Takav problem neravnomjerne naseljenosti uzrokuje i razlike u razvijenosti pojedinih dijelova Županije. Ukupno demografsko kretanje Zadarske županije je pozitivno, tj. broj stanovnika Županije se povećava iz popisa u popis, pa je tako između dva posljednja popisa broj stanovnika veći za 4,9%.

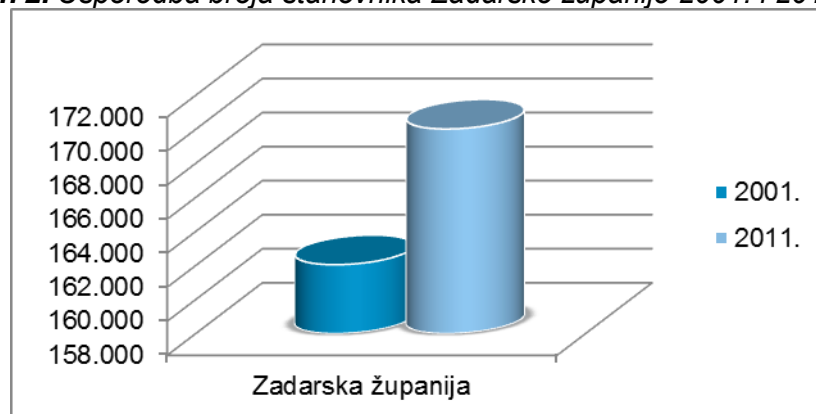
Tablica 8. Ukupan broj stanovnika u Zadarskoj županiji

Stanovništvo Zadarske županije		
2001.	2011.	Indeks (2011./2001.)
162.045	170.017	104,9

Izvor: www.dzs.hr, Popis stanovništva 2001. i 2011. godine

S obzirom na podatke prikazane iz prethodne tablice očigledan je rast broja stanovnika u Zadarskoj županiji, što je vidljivo i u dolje prikazanom grafikonu.

Grafikon 2. Usporedba broja stanovnika Zadarske županije 2001. i 2011. godine



Izvor: www.dzs.hr, Popis stanovništva 2001. i 2011. godine

Općina Poličnik

Na području Općine Poličnik, a na temelju podataka Popisa stanovništva iz 2011. godine popisano je 4.469 osoba što čini udio od 2,63% u ukupnom broju stanovnika u Zadarskoj županiji. Na prostoru Općine živjelo je prema Popisu stanovništva 2001.

Službeni Glasnik Općine Poličnik

broj 11/16

09. prosinca 2016.

Godina XII

godine 4.664 stanovnika. Usporedba Popisa stanovništva iz 2001. godine s Popisom iz 2011. godine pokazuje da područje Općine Poličnik karakterizira pad broja stanovnika.

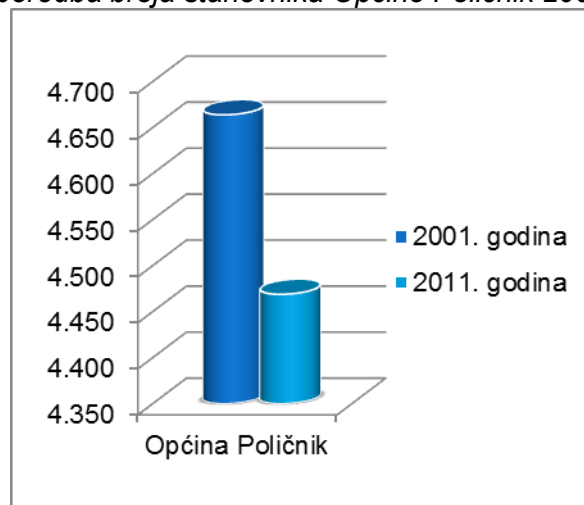
Tablica 9. Ukupan broj stanovnika u Općini Poličnik

Općina Poličnik Naselja	Stanovništvo		
	2001.	2011.	Indeks (2011./2001.)
Ukupno	4.664	4.469	95,82
m	2.375	2.272	95,66
ž	2.289	2.197	95,98

Izvor: www.dzs.hr, Popis stanovništva 2001. i 2011. godine

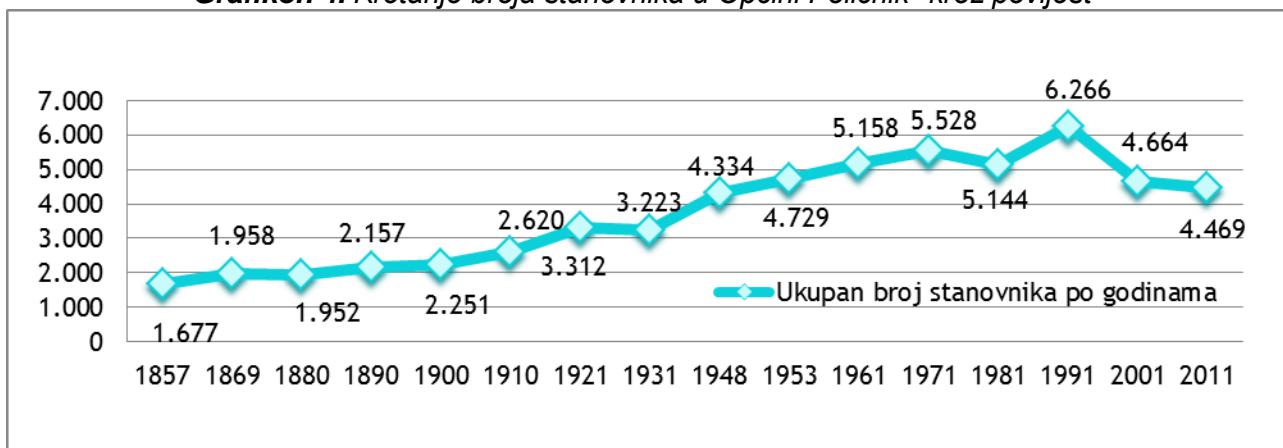
S obzirom na podatke prikazane u prethodnoj tablici očigledno je da je u Općini Poličnik u razdoblju od 10 godina došlo do smanjenja broja stanovnika za 195 stanovnika, što je vidljivo i u prikazanim grafikonima.

Grafikon 3. Usporedba broja stanovnika Općine Poličnik 2001. i 2011. godine



Izvor: www.dzs.hr, Popis stanovništva 2001. i 2011. godine

Grafikon 4. Kretanje broja stanovnika u Općini Poličnik* kroz povijest



Službeni Glasnik Općine Poličnik

broj 11/16

09. prosinca 2016.

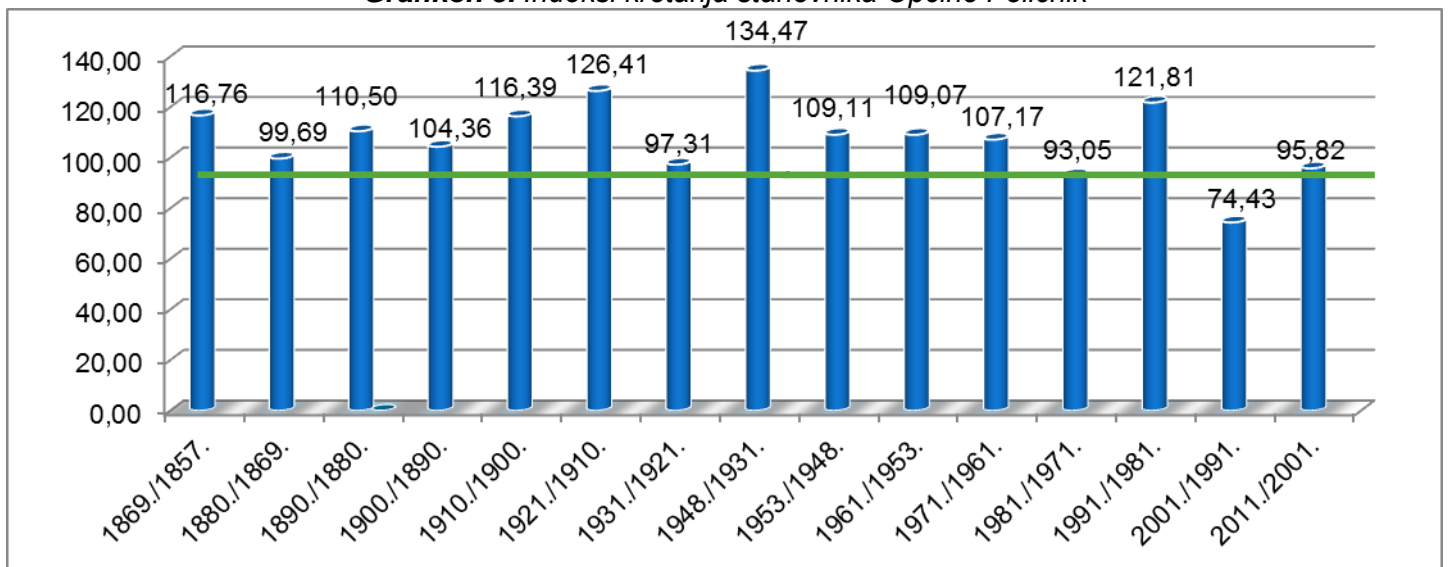
Godina XII

*Općina Poličnik je nastala iz stare općine Zadar. U 1869. sadrži dio podataka općine Ražanac. U 2001. povećana pripajanjem dijela općine Posedarje, u kojoj je sadržan dio podataka u 1857., 1869. i 1931.

Izvor: www.dzs.hr

U prethodnom grafikonu se uočava da se povećanje broja stanovnika na području Općine Poličnik realiziralo u periodima od 1857.-1971. godine, od 1881.-1991. godine. Smanjenje broja stanovnika na području Općine se uočava među popisanim razdobljima: 1871.-1981., te u razdoblju od 1991. do danas što je i vidljivo iz prikaza broja stanovnika i indeksa kretanja stanovnika Općine u sljedećem grafikonu.

Grafikon 5. Indeksi kretanja stanovnika Općine Poličnik



Izvor: www.dzs.hr

Kretanje broja stanovnika i gustoća naseljenosti područja Općine Poličnik povezani su s gospodarskim mogućnostima njezine prirodne osnove i s društvenim zbivanjima u prošlosti, ali i sadašnjosti. U ukupnom broju od 4.469 stanovnika u Općini, po Popisu stanovništva 2011. godine, na 82,02 km² (54,49 stanovnika na km²), kriju se razlike u naseljenosti koje ne odražavaju samo suvremene procese nego su dobrim dijelom posljedica složenih kretanja stanovništva.

Kretanje broja stanovništva ukazuje na razne društvene i gospodarske promjene. Emigracija je na ovom području dugo prisutna. Proces demografske tranzicije je također izražen. Kao posljedica patrijarhalnosti i ekonomske zaostalosti prije otprilike 100-tinjak godina mortalitet, ali i natalitet, bili su izrazito visoki, za razliku od danas što u kombinaciji s mehaničkim kretanjem stanovništva u konačnici daje negativan prirodni prirast.

Službeni Glasnik Općine Poličnik

broj 11/16

09. prosinca 2016.

Godina XII

Priradni prirast stanovništva Općine Poličnik

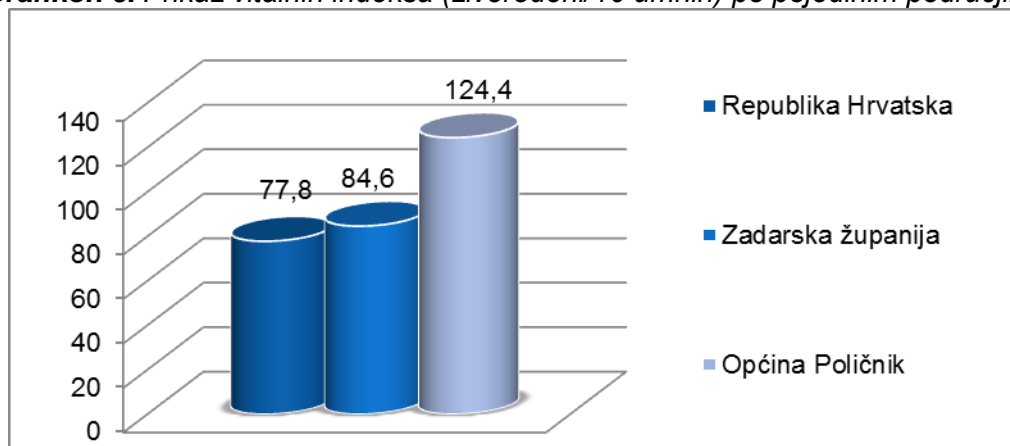
Osnovne odrednice populacijske dinamike su priraštaj (prirodno kretanje) i migracije (prostorna pokretljivosti) stanovništva, kao rezultat prirodnih i društvenih čimbenika prostora.

U pogledu prirodnog prirasta stanovništva u sljedećem grafikonu i tablici vidljiv je negativan prirodni prirast u Republici Hrvatskoj i u Zadarskoj županiji, a pozitivan u Općini Poličnik.

Analiza prirodnog prirasta stanovništva u 2014. godini pokazuje da Zadarska županija ima negativan trend što znači da je više ljudi umrlo nego što se rodilo. Prirast u Županiji je iznosio -298.

Prirodni prirast Općine je bio pozitivan i iznosio je +10, pa je tako i indeks živorođenih u odnosu na umrle bio veći od 100 i iznosio je 124,4.

Grafikon 6. Prikaz vitalnih indeksa (živorođeni/10 umrlih) po pojedinim područjima



Izvor: http://www.dzs.hr/Hrv_Eng/publication/2015/07-01-01_01_2015.htm

Službeni Glasnik Općine Poličnik

broj 11/16

09. prosinca 2016.

Godina XII

Tablica 10. Prirodno kretanje stanovništva u 2014. godini

PODRUČJE	ROĐENI		UMRLI	UMRLA DOJENČAD		PRIRODNI PRIRAST	BRAKOVI		VITALNI INDEKS
	Živorodeni	Mrtvorodeni		Ukupno	Do 6 dana starosti		Sklopljeni	Razvedeni	
Republika Hrvatska	39 566	150	50 839	199	122	-11 273	19 501	6 570	77,8
Zadarska županija	1 635	7	1 933	5	-	-298	759	271	84,6
Općina Poličnik	51	-	41	-	-	10	20	2	124,4

Izvor: http://www.dzs.hr/Hrv_Eng/publication/2015/07-01-01_01_2015.htm

Migracijska obilježja stanovništva

Tablica 11. Stanovništvo prema migracijskim obilježjima i spolu

Područje	Spol	Ukupan broj stanovnika	Od rođenja stanuju u istom naselju	Doseljeni u naselje stanovanja													Nepoznato
				s područja Republike Hrvatske						iz inozemstva							
				svega	iz drugog naselja istog grada ili općine	iz drugog grada općine iste županije	iz druge županije	nepoznato mjesto u RH	svega	Bosna i Hercegovina	Njemačka	Srbija	Slovenija	Kosovo	ostale zemlje		
ZŽ	sv.	170.017	78.867	66.185	4.671	35.279	26.177	58	24.909	6.025	5.486	5.444	729	439	6.786	56	
Općina Poličnik	sv.	4.469	2.703	1.384	211	925	245	3	382	22	166	6	3	3	182	-	
	m	2.272	1.726	337	15	220	102	-	209	4	100	2	2	2	99	-	
	ž	2.197	977	1.047	196	705	143	3	173	18	66	4	1	1	83	-	

Izvor: www.dzs.hr, Popis stanovništva 2011.

Službeni Glasnik Općine Poličnik

broj 11/16

09. prosinca 2016.

Godina XII

Grafikon 7. Doseljene osobe prema spolu u ukupnom broju stanovništva Općine Poličnik



Izvor: www.dzs.hr, Popis stanovništva 2011.

Stanovništvo prema jeziku, vjeri i narodnosti

Jezik kojim se koristi većina stanovništva Općine Poličnik je hrvatski, odnosno za hrvatski kao materinji jezik izjasnilo se 4.436 osoba ili 99,26% stanovništva, dok za bosanski kao materinji jezik se izjasnilo 8 osoba ili 0,18% stanovništva Općine.

Katolici čine 4.392 osoba ili 98,28%, da su pravoslavci izjasnilo se 30 osoba ili 0,67% stanovništva, dok se 24 osoba ili 0,54% stanovništva izjasnilo da nisu vjernici, a nije se izjasnilo 8 osoba ili 0,18%. Za muslimanima deklariralo se 11 osoba ili 0,25%, dok protestanti čine 0,02%. Preostali dio postotka od 0,06% čine ostale regije, pokreti i svjetonazori. Navedeno je prikazano i u sljedećoj tablici.

Tablica 12. Stanovništvo prema vjeri

Područje	Ukupno	Katolici	Pravoslavci	Protestanti	Ostali kršćani	Muslimani	Židovi	Istočne religije	Ostale religije, pokreti i svjetonazori	Agnostici i skeptici	Nisu vjernici i ateisti	Ne izjašnjavaju se	Nepoznato
Općina Poličnik	4.469	4.392	30	1	-	11	-	-	1	-	24	8	2
%	100,00	98,28	0,67	0,02	-	0,25	-	-	0,02	-	0,54	0,18	0,04

Izvor: www.dzs.hr, Popis stanovništva 2011. godine

Službeni Glasnik Općine Poličnik

broj 11/16

09. prosinca 2016.

Godina XII

Prema Popisu stanovništva iz 2011. godine nacionalni sastav stanovništva Općine Poličnik u najvećem postotku čine:

- Hrvati: 4.413 (98,75%),
- Srbi: 31 (0,69%),
- Albanci: 5 (0,11%) i
- Bošnjaci: 3 (0,07%).

Tablica 13. Stanovništvo prema narodnosti

Područje	Ukupno	Hrvati	Nacionalne manjine u Republici Hrvatskoj																	Ostali	Regionalna pripadnost	Izjasnili se u smislu vjerske pripadnosti	Neraspooređeno	Ne izjašnjavaju se/Nepoznato	
			Albanci	Ausrijanci	Bošnjaci	Bugari	Crnogorci	Česi	Mađari	Makedonci	Nijemci	Poljaci	Romi	Rumunji	Rusi	Rusini	Slovaci	Slovenci	Srbi						Talijani
Općina Poličnik	4.469	4.413	5	-	3	1	-	1	-	-	1	-	-	-	-	-	1	31	-	-	6	2	-	-	5
%	100,00	98,75	0,11	-	0,07	0,02	-	0,02	-	-	0,02	-	-	-	-	-	0,02	0,69	-	-	0,13	0,04	-	-	0,11

Izvor: www.dzs.hr, Popis stanovništva 2011. godine

Dobna i spolna struktura stanovništva

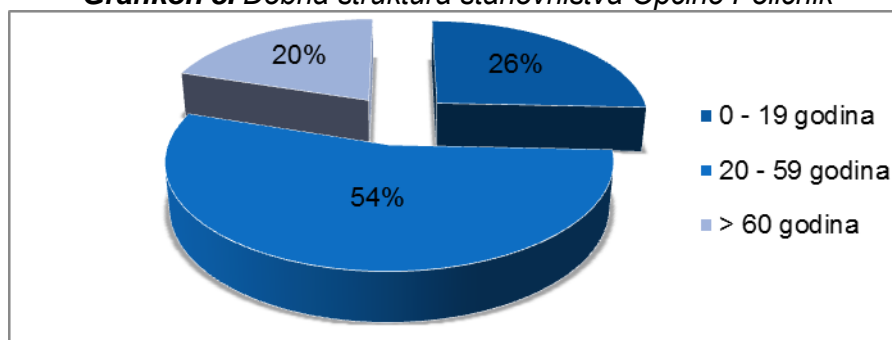
Tablica 14. Ukupan broj stanovnika prema dobi i spolu u Općini Poličnik

Spol	Ukupno	0-6 godina	0-14 godina	0-17 godina	0-19 godina	Radno sposobno st. (15-64 godine)	60 i više godina	65 i više godina	75 i više godina	Prosječna starost
Ukupno	4.469	360	832	1.036	1.148	2.970	895	667	291	38,9
m	2.272	184	421	515	578	1.575	402	276	109	38,3
ž	2.197	176	411	521	570	1.395	493	391	182	39,5

Izvor: www.dzs.hr, Popis stanovništva 2011. godine

Prosječna starost stanovnika Općine Poličnik, na temelju podataka iz 2011. godine je 38,9 godina, Zadarske županije 41,9 godina, dok je u Republici Hrvatskoj prosječna starost 41,7 godina, te se može zaključiti da je stanovništvo Općine Poličnik nešto mlađe od Zadarske županije i RH. Prosječna starost stanovnika Općine je ispod prosjeka uspoređujući ga s prosjekom Županije i prosjekom RH, pa je tako stanovništvo Općine mlađe za 3 godine od stanovništva Županije, a 2,8 godina od prosjeka RH.

Grafikon 8. Dobna struktura stanovništva Općine Poličnik



Izvor: www.dzs.hr, Popis stanovništva 2011. godine

Najviše stanovnika Općine pripada kontingentu stanovnika od 20-59 godina (54%), a najmanji broj stanovnika kontingentu više od 60 godina (20%), prema čemu se može zaključiti kako Općina ima relativno povoljan postotak mlade populacije koja čini oko jednu četvrtinu stanovništva Općine. Kao i većina mjesta (općina i gradova u RH) i Općina Poličnik ima sve većih problema s emigracijama i iseljavanjem mladih ljudi.

Školska sprema stanovništva

Podaci iz Popisa 2011. godine prema školskoj spremi stanovništva starijeg od 15 godina ukazuju da je:

- ukupan broj osoba starijih od 15 godina 3.637
- bez školske spreme ukupno 205 osobe, što je 5,64%
- nepotpuno osnovno obrazovanje imalo je 422 osobe, tj. 11,60% osoba
- 28,07% stanovništva Općine završilo samo osnovnu školu, što je u skladu sa tradicijom poljoprivredne djelatnosti koja se obiteljski nasljeđuje u ruralnim područjima i sve većim udjelom starijeg stanovništva koje je u pravilu i niže obrazovano
- neki stupanj obrazovanja (osnovno, srednje, više i visoko) imalo je ukupno 3.009 osoba, što je 82,73% osoba (najbrojniji su oni sa srednjim obrazovanjem – 49,71%)
- svega 4,95% stanovnika je visoko obrazovano.

Tablica 15. Stanovništvo staro 15 i više godina prema najvišoj završenoj školi, starosti i spolu

	Spol	Ukupno	Bez škole	1 - 3 razreda osnovne škole	4 - 7 razreda osnovne škole	Osnovna škola	Srednja škola ¹	Visoko obrazovanje				Nepoznato
								Svega	Stručni studij ²	Sveučilišni studij ³	Doktorat znanosti	
Općina Poličnik	sv.	3.637	205	85	337	1.021	1.808	180	82	96	2	1
	m	1.851	55	24	130	510	1.060	71	35	34	2	1
	ž	1.786	150	61	207	511	748	109	47	62	-	-

Izvor: www.dzs.hr, Popis stanovništva 2011.

¹ Obuhvaćene su sve srednje škole – industrijske i obrtničke strukovne škole, škole za zanimanje, škole za KV i VKV radnike, tehničke i srodne strukovne škole i gimnazije.

² Obuhvaćeni su sve više škole, I.(VI.)stupanjevi fakulteta te stručni studij po Bologni.

³ Obuhvaćene su svi fakulteti, umjetničke akademije, svi sveučilišni studiji po Bologni te magistarski znanstveni, stručni i umjetnički studij.

Službeni Glasnik Općine Poličnik

broj 11/16

09. prosinca 2016.

Godina XII

Obilježja kućanstava

Broj kućanstava (prema Popisu stanovništva 2011. godine) u Općini Poličnik iznosi 4.823, iz čega proizlazi da je prosječan broj osoba u kućanstvu **3,30**, a prevladavaju kućanstva s dva člana (22,08%), zatim kućanstva s četiri člana (17,95%), samačka kućanstva čiji je udio u postotku 17,36%, te kućanstva s tri člana (16,84%). Prema Popisu stanovništva 2001. godine u Općini je zabilježeno 1.273 domaćinstava što je u usporedbi s Popisom 2011. godine povećanje od cca 6,4%. Rast broja domaćinstava rastao je zajedno s brojem stanovnika.

Tablica 16. Privatna kućanstva prema broju članova

Općina Poličnik	Ukupno	Broj članova kućanstava											Prosječan broj osoba u kućanstvu
		1	2	3	4	5	6	7	8	9	10	11 i više	
Broj kućanstava	1.354	235	299	228	243	205	82	43	10	8	1	-	3,30
Broj osoba	4.469	235	598	684	972	1.025	492	301	80	72	10	-	

Izvor: www.dzs.hr, Popis stanovništva 2011. godine

Službeni Glasnik Općine Poličnik

broj 11/16

09. prosinca 2016.

Godina XII

SWOT analiza stanovništva

Tablica 17. Swot analiza stanovništva Općine Poličnik

SNAGE	SLABOSTI
<ul style="list-style-type: none">– 67% radno aktivnog stanovništva Općine– Multikulturalnost– 83% stanovništva ima neki stupanj obrazovanja– Veliki broj mlađe obrazovane populacije– 50% stanovništva Općine ima stečeno srednje obrazovanje	<ul style="list-style-type: none">– Negativan prirodan prirast– Odumiranje ruralnih zajednica zbog preseljenja, odnosno koncentriranje stanovništva u urbanijim sredinama– Izražen trend odlaska mladih iz Općine – visoka nezaposlenost među mladima te njihovo iseljavanje u veće urbane centre radi obrazovanja i zaposlenja– Svega 5% je visoko obrazovano– Nepovoljna dobna struktura stanovništva– Nedostatak menadžmenta i stručnjaka u području razvoja ljudskih potencijala
PRILIKE	PRIJETNJE
<ul style="list-style-type: none">– Fondovi i programi za razvoj ljudskih resursa– Stvarati kvalitetnu obrazovanu radnu snagu kroz provođenje kvalitetnog sustava stipendiranja– Razvoj sustava cjeloživotnog obrazovanja kako bi se smanjila stopa nezaposlenosti i smanjio odlazak mladih iz Općine– Mogućnost korištenja sredstava iz fondova EU (koji se tiču financiranja projekta u sektoru razvoja ljudskih potencijala i zapošljavanja)– Bolje korištenje drugih oblika zapošljavanja (nepotpuno radno vrijeme, privremeni i povremeni poslovi)– Smanjenje poreznog opterećenja na lokalnoj razini	<ul style="list-style-type: none">– Deruralizacija i depopulacija te migracija mladih i obrazovanih osoba, odnosno smanjenje broja radno sposobnog stanovništva zbog sve manjeg broja novorođene djece i starenja stanovništva– Nedostatno ulaganje u razvoj kadrova– Pomanjkanje novih tehnologija i stručnih kadrova koji znaju upravljati novim tehnologijama– Socijalna isključenost ugroženih skupina društva

Izvor: Općina Poličnik

Razvojni problemi i potrebe

Službeni Glasnik Općine Poličnik

broj 11/16

09. prosinca 2016.

Godina XII

Tablica 18. Razvojni problemi i potrebe stanovništva Općine Poličnik

Razvojni problemi	Razvojne potrebe
<ul style="list-style-type: none">▪ Nepovoljna dobna struktura stanovništva▪ Nedovoljan broj razvojnih projekata za obrazovanje te zapošljavanje mlađe populacije▪ Odljev visokoobrazovanog stanovništva▪ Kontinuiran proces starenja stanovništva▪ Niži životni standard	<ul style="list-style-type: none">○ Kontinuirano provoditi mjere poticanja nataliteta○ Razvijati programe doškolovanja i usavršavanja teže zapošljivih osoba (nezaposlene radno sposobne starije osobe, mladi bez radnog iskustva, slabije obrazovani), odnosno provoditi projekte cjeloživotnog obrazovanja○ Uskladiti obrazovni sustav s tržištem rada○ Izraditi i provoditi programe, projekte i mjere zapošljavanja mlađeg stanovništva kako bi ih se zadržalo○ Smanjiti visoku stopu nezaposlenosti kroz poticanje gospodarskog razvitka

Izvor: Općina Poličnik

Infrastruktura

Prometna infrastruktura

Cestovni promet

Zakonom o cestama (NN 84/11, 22/13, 54/13, 148/13, 92/14) uređen je pravni status javnih cesta i nerazvrstanih cesta, način njihova korištenja, razvrstavanje, planiranje i održavanje te upravljanje i njihov nadzor. Javne ceste razvrstavaju se u sljedeće skupine: autoceste, državne ceste, županijske i lokalne ceste.

Osnovnu cestovnu mrežu na području Općine Poličnik čini sustav autocesta, državnih cesta, županijskih i lokalnih cesta te ostalih nerazvrstanih cesta i puteva. Raspored cesta na području Općine prikazan je u sljedećoj tablici.

Tablica 19. Prometna infrastruktura na području Općine Poličnik

Vrsta prometnice	Naziv ceste/relacija
Autocesta	A1: Zagreb – Split - Dubrovnik
Državne ceste	DC 8: Rijeka – Zadar – Split - Dubrovnik
Županijske ceste	ŽC 6011: Nin (Ž6273) – Murvica – Zemunik Donji (Ž6040)
	ŽC 6014: Ž6007 – Visočane – Poličnik – Suhovare – D. Biljane (Ž6278)
Lokalne ceste	LC 63055: Ž6007 – Krneza – Radovin – Visočane (Ž6014)

Službeni Glasnik Općine Poličnik

broj 11/16

09. prosinca 2016.

Godina XII

LC 63056: Duševića Mlin (Ž6007) – Visočane (Ž6014) - PZ Grabi – D8 - Suhovare (Ž6021)
LC 63059: Visočane (L63055) – Lovinac – G. Poličnik (D8)
LC 63060: G. Poličnik (D8) - Rupalj

Izvor: Općina Poličnik

Tablica 20. Duljina cesta prema skupinama razvrstanih cesta

Kategorija javne ceste	Duljina cesta (km)
Autocesta	4,0
Državne ceste	12,0
Županijske ceste	29,7
Lokalne ceste	24,5
UKUPNO	70,2

Izvor: Općina Poličnik

Tablica 21. Udio pojedinih vrsta cesta

Kategorija javne ceste	Udio pojedinih vrsta cesta u ukupnoj dužini na području Općine Poličnik (%)
Autocesta	5,70
Državne ceste	17,09
Županijske ceste	42,31
Lokalne ceste	34,90

Izvor: Općina Poličnik

Tablica 22. Cestovna gustoća

Kategorija javne ceste	Cestovna gustoća (duljina cesta/površina teritorija Općine Poličnik) – (km/km ²)
Autocesta	0,05
Državne ceste	0,15
Županijske ceste	0,36
Lokalne ceste	0,30
UKUPNO	0,86

Izvor: Općina Poličnik

Ukupna duljina javnih cesta (razvrstanih) na području Općine je 70,2 km, od toga je 4km duljina autoceste, 12 km duljina državnih cesta, 29,7 km duljina županijskih cesta, a 24,5 km lokalnih cesta.

Udio županijskih cesta u mreži javnih cesta je 42,31%, a udio lokalnih cesta 34,90%. Cestovna gustoća javnih cesta na području Općine je za autocestu 0,05 km/km²,

Službeni Glasnik Općine Poličnik

broj 11/16

09. prosinca 2016.

Godina XII

državne ceste 0,15 km/km², za županijske 0,36 km/km², dok je za lokalne ceste 0,30 km/km².

Nerazvrstane ceste

Nerazvrstane ceste su ceste koje se koriste za promet vozilima i koje svatko može slobodno koristiti na način i pod uvjetima određenim zakonom i drugim propisima, a koje nisu razvrstane kao javne ceste.

Nerazvrstanu cestu čini:

- cestovna građevina
- građevinska čestica
- zemljišni pojas s obje strane ceste
- prometna signalizacija
- javna rasvjeta i ostala oprema ceste.

Općina Poličnik ima ukupno 180 km nerazvrstanih cesta, a gustoća mreže nerazvrstanih cesta iznosi 2.194,59 m/km² što je i prikazano u sljedećoj tablici.

Tablica 23. Nerazvrstane ceste na području Općine

Jedinica lokalne samouprave	Površina u km ²	Broj stanovnika	Ukupna duljina nerazvrstanih cesta u m	Gustoća mreže nerazvrstanih cesta u m/km ²	Duljina nerazvrstanih cesta u m po stanovniku
Općina Poličnik	82,02	4.469	180.000	2.194,59	40

Izvor: Općina Poličnik

Željeznički promet

Prostorom Općine Poličnik ne prolazi niti jedna trasa željezničke pruge. Najbliža međunarodna željeznička pruga je u Zadru M606 Knin – Zadar, duljine 95,394 km.

Zračni promet

Na prostoru Općine ne postoje nikakvi sadržaji koji bi bili u funkciji zračnog prometa, tako da se zračni promet odvija preko zračne luke Zadar. Za slijetanje i uzlijetanje helikoptera u slučaju potrebe pružanja hitne medicinske pomoći, te u slučaju nastanka drugih izvanrednih događaja u kojima je neophodna uporaba helikoptera, mogu se koristiti veće poljoprivredne površine, odnosno nogometno igralište.

Službeni Glasnik Općine Poličnik

broj 11/16

09. prosinca 2016.

Godina XII

Javne telekomunikacije

Poštanski promet

Na području Općine poštanski promet se odvija postojećim jedinicama poštanske mreže u naselju Poličnik te preko poštanskog ureda u Zadru. Poštanska mreža naselja Poličnik obuhvaća naselja Dračevac Ninski, Gornji Polinik, Lovinac, Rupalj, Suhovare i Visočane, a poštanski broj je 23241. Za ostala naselja poštanski promet se odvija preko poštanskog broja 23000.

Telekomunikacijski promet⁴

Središte telefonskog sustava je u Gradu Zadru. Prostor Općine je u cijelosti pokriven sustavom fiksne telefonske mreže. Korisnički telefonski vodovi su položeni gotovo do svake građevine, te je stupanj priključaka na fiksnu telefonsku mrežu na relativno visokoj razini.

Nastanjeni prostor Općine pokriven je sa četiri mobilne telefonske mreže:

- analognom NMT komercijalnog naziva Mobitel,
- digitalnom GSM mrežom komercijalnog naziva VIP-net,
- digitalnom GSM mrežom komercijalnog naziva Cronet
- digitalnom GSM/DCS mrežom komercijalnog naziva Tele-2.

Signal u mobilnim telefonskim mrežama na prostoru Općine Poličnik zadovoljava na većini vitalnih dijelova prostora, a na određenim nenaseljenim prostorima signal ne postoji ili je slabije kvalitete.

Opskrba energijom

Opskrba električnom energijom

Državno poduzeće Hrvatska elektroprivreda objedinjuje na području čitave Republike Hrvatske osnovne djelatnosti na području elektroenergetike: proizvodnju, prijenos i distribuciju električne energije. Temeljni cilj djelovanja Hrvatske elektroprivrede je dugoročno osiguranje pouzdane opskrbe električnom energijom što je jedan od preduvjeta za planirani gospodarski i društveni razvitak kako Republike Hrvatske u

⁴ Strateški plan Općine Poličnik 2015.-2017.

Službeni Glasnik Općine Poličnik

broj 11/16

09. prosinca 2016.

Godina XII

cjelini, tako i Zadarske županije i Općine Poličnik. Područje Općine električnom energijom opskrbljuje Elektra Zadar.

„Općina je u potpunosti pokrivena električnom mrežom, ali Ravni kotari, pa tako i Općina Poličnik imaju problema s opskrbom elektroenergijom. Izgradnjom planirane TS 110/10(20) kV, ti bi se problemi riješili.

U razdoblju do 2020. g., po PPU Zadarske županije i Općine, potrebno je kao glavni razvojni ciljevi elektroenergetskog sustava Zadarske županije izgraditi nove transformatorske stanice:

- TS 400/110 kV Poličnik zajedno s pripadajućim priključnim vodovima:
 - DV 2x400 kV RHE Velebit – Poličnik (ili alternativa 2 DV 400 kV)
 - DV 2x400 kV Poličnik - TE Pag (alternativa TE Vir) (ili alternativa 2 DV 400 kV)
 - DV/KB 110 kV Poličnik - Zadar zapad/Zadar centar
 - DV 110 kV Poličnik - Zadar istok
 - DV 110 kV Poličnik - Posedarje
- TS 110/20(10) kV Poličnik s uvod postojećeg DV 110 kV Obrovac – Nin

Među stradalom infrastrukturom u Domovinskom ratu oštećena je i elektro mreža pa se ista obnavlja i sanira. Isto tako potrebno je i dalje raditi na obnovi i proširenju javne rasvjete.“⁵

Opskrba plinom i naftom

Na području Općine Poličnik nije uspostavljena opskrba plinom i naftom. Prema tome, nema podataka za proizvodnju i cijevni transport nafte i plina. Studijom opskrbe prirodnim plinom Zadarske županije i Idejnim projektom opskrbe prirodnim plinom Zadarske županije određene su trase plinovoda te regulacijske stanice za županijsku distributivnu mrežu. Prema Izmjenama i dopunama Prostornog plana Zadarske županije određena je redukcijska stanica Poličnik i distributivni plinovodi.

Vodoopskrba i odvodnja

Vodoopskrba

⁵ Strateški plan Općine Poličnik 2015.-2017.

Službeni Glasnik Općine Poličnik

broj 11/16

09. prosinca 2016.

Godina XII

Na području Zadarske županije vodoopskrba se obavlja putem Regionalnog vodovodnog sustava s rijeke Zrmanje, a dijelom i iz lokalnih izvora. Prema Zakonu o komunalnom gospodarstvu (NN 36/95, 70/97, 128/99, 57/00, 129/00, 59/01, 26/03, 82/04, 110/04, 178/04, 38/09, 79/09, 153/09, 49/11, 84/11, 90/11, 144/12, 94/13, 153/13, 147/14, 36/15) obavljanje javne vodoopskrbe u nadležnosti je jedinica lokalne samouprave, a iznimno u nadležnosti županija.

Na području Županije postoji 9 društava koji upravljaju vodoopskrbnim sustavima, na svojim područjima. Pravni subjekt koji obavlja javnu vodoopskrbnu djelatnost na području Općine Poličnik je Vodovod d.o.o. sa sjedištem u Zadru. Vodovod d.o.o. osnovan je od strane gradova Zadra i Nina te općina Bibinje, Kali, Novigrad, Poličnik, Posedarje, Preko, Ražanac, Sali, Starigrad, Sukošan, Zemunik Donji i Galovac. Društvo upravlja složenim i zahtjevnim vodoopskrbnim sustavom koji se prostire na oko 215.250 ha površine, te opskrbljuje oko 123.000 stanovnika, među kojima su i stanovnici Općine Poličnik.

Vodoopskrbni sustav Općine Poličnik temelji se na vodozahvatima na slivnom području Bokanjac – Poličnik, gdje se zahvaćaju podzemne vode iz kopnenih bunara (Bunar 4, Bunar 5, Jezerce, Boljkovac i Oko) i vode izvora Golubinka. Općina se opskrbljuje iz izvorišta „Oko Basino“ koje se nalazi između naselja Poličnik i Dračevac Ninski. Minimalna izdašnost izvora je 40 l/s.

Vode sa slivnog područja Bokanjac-Poličnik imaju tvrdoću i alkalitet približno dva puta veći od tipičnih krških voda i sadrže znatno više otopljenog ugljičnog dioksida.

Vodoopskrba naselja Poličnik osigurana je spojnim cjevovodom preko naselja Suhovare na magistralni cjevovod „Istočni pravac“ kojim se osigurava zрманjska voda za većinu naselja u istočnom dijelu Zadarskog zaleđa. Paralelno s tim spojnim cjevovodom postoji i cjevovod kroz naselje Rupalj sa spojem na Istočni pravac, kojim je osigurana vodoopskrba Gornjeg Poličnika. Naseljima Murvica i Briševo vodoopskrba je trenutno osigurana spojem lokalne mjesne vodovodne mreže na regionalni cjevovod kojim se zрманjska voda dovodi do Zadra.

Naselja Općine Poličnik su 100% pokrivena vodovodnom mrežom.

Odvodnja otpadnih i oborinskih voda

„Na području Općine Poličnik ne postoji organizirani sustav odvodnje otpadnih voda. Otpadne vode iz domaćinstava se disponiraju preko opojnih jama direktno u tlo bez ikakvog prethodnog pročišćavanja. Iz novijih stambenih objekata otpadne vode

Službeni Glasnik Općine Poličnik

broj 11/16

09. prosinca 2016.

Godina XII

najčešće se sakupljaju u septičkim jamama koje u pravilu nisu izvedene kao potpuno vodonepropusne građevine, a nisu ni dostatno dimenzionirane i održavane pa je pročišćavanje slabo. Zbog ovakvog načina disponiranja otpadnih voda štetne tvari iz istih u znatnoj mjeri zagađuju okoliš pa predstavljaju stalnu prijetnju zdravlju stanovništva i uzrokuju sve veća onečišćenja površinskih i podzemnih voda.

Oborinske otpadne vode s ovog područja odvođe se zasebnim kolektorima i upuštaju u teren preko upojnih građevina. Obzirom na potreban stupanj zaštite podzemnih voda i vodozahvatnog područja lokalnih izvorišta, te ekonomičnosti i uštede u izgradnji kanalskih profila na oborinskom sustavu odvodnje moraju se izgraditi rasteretne građevine i to dva kišna prelijeva i kišni retencioni bazen. Kišni retencioni bazen prihvaća prve količine oborinskih voda koje sadrže najveća biološka opterećenja, ulja i suspendirane tvari, pa služi i kao taložnica mehaničkog pročišćavanja, prije upuštanja oborinskih voda preko upojnih građevina u tlo.⁶

U 2015. godini se počeo graditi biopročišćivač u poslovnoj zoni Grabi. „Uređaj za pročišćavanje fekalnih i tehnoloških otpadnih voda u zoni male privrede područja Grabi“ sredstva su odobrena IPARD programom, mjera 301 „Poboljšanje i razvoj ruralne infrastrukture“.

Završetak radova se očekuje do kraja lipnja 2016. godine, a do kraja kolovoza 2016. godine treba predati zahtjev za isplatu sredstava.

Plan biopročišćivača je da se na njega spoje sve poslovne jedinice poslovne zone Grabi, a kasnije omogući i spajanje svih kućanstava na biopročišćivač.

Biopročišćivačem će se riješiti problem oborinskih i fekalnih voda u poslovnoj zoni, ali isto tako i problem crnih jama kuća u svim naseljima na području Općine.

Gospodarenje otpadom

Temelji politike zaštite okoliša sadržani su u Zakonu o zaštiti okoliša. Gospodarenje otpadom u Republici Hrvatskoj određeno je: Zakonom o održivom gospodarenju otpadom, Strategijom gospodarenja otpadom Republike Hrvatske, Planom gospodarenja otpadom u Republici Hrvatskoj za razdoblje 2007.-2015., te nizom podzakonskih akata. Strategijom gospodarenja otpadom RH zacrtan je cilj u gospodarenju otpadom u skladu s politikom gospodarenja otpadom u EU.

⁶ Strateški plan Općine Poličnik 2015.-2017.

Službeni Glasnik Općine Poličnik

broj 11/16

09. prosinca 2016.

Godina XII

Uspostavljen je okvir unutar kojega će Hrvatska morati smanjiti količinu otpada koji proizvodi, a otpadom koji je proizveden održivo gospodariti.

Zadarska županija provodi skupljanje otpada koji nastaje u domaćinstvima, trgovinama, na ulicama, sitnim obrtima i dr. Otpad se skuplja na nekoliko načina, i to u: plastičnim vrećama, kantama volumena 80 l, kontejnerima 500-1.100 l, kao i u kontejnerima volumena 7 m³. Na području cijele Županije otpad se odvozi na aktivna odlagališta (Diklo, Baštijunski brig, Kljakovača, Sveti Kuzman, Stražbenica 2, Dračevac, Zarabaniž, Čelinka, Vulina Draga, Samograd, Tri luke) 2, 3, 6 ili 7 puta tjedno, što zavisi o području i godišnjem dobu.

Tablica 24. Odlagališta otpada na području Zadarske županije

Odlagalište JLS	Grad/Općina	Površina (m ²)	Kapacitet (m ³)
Diklo	Nin, Zadar, Bibinje, Galovac, Kukljica, Novigrad, Poličnik, Posedarje, Preko, Privlaka, Ražanac, Sukošan, Škabrnja, Vir, Vrsi, Zemunik Donji, Sali	270.000	2.000.000
Baštijunski brig	Biograd, Pakoštane, Pašman, Sv. Filip i Jakov	76.000	160.000
Kljakovača	Obrovac	17.000	30.000
Sveti Kuzam	Pag, Kolan	20.000	20.000
Stražbenica 2	Gračac	70.000	50.000
Dračevac	Jasenice	20.000	2.500
Zarabaniž	Kali	1.600	3.000
Čelinka	Polača, Benkovac	10.000	1.200
Vulina Draga	Povljana	20.000	25.000
Samograd	Starigrad	8.000	40.000
Tri luke	Tkon	5.000	20.000

Izvor: Plan gospodarenja otpadom Zadarske županije

Na području Zadarske županije poslove skupljanja otpada obavlja 15 komunalnih društava (u vlasništvu ili suvlasništvu jedinica lokalne samouprave), te četiri trgovačka društva u privatnom vlasništvu.

Na području Općine, organizirano skupljanje i odvoz komunalnog otpada obavlja komunalno trgovačko društvo „Čistoća d.o.o.“ Zadar registrirano za skupljanje, odvoz i odlaganje miješanog komunalnog otpada. Organizirano skupljen otpad odvozi se na aktivno odlagalište „Diklo“.

Službeni Glasnik Općine Poličnik

broj 11/16

09. prosinca 2016.

Godina XII

Odlagalište otpada "Diklo" smješteno je u neposrednom zaleđu zadarskoga naselja Diklo uz državnu cestu DC 306 Vir – Nin – Zadar (Bili brig) – D8. Odlagalište je otvoreno od 1963. godine. Na odlagalište se odlaže otpad sa područja gradova Nin i Zadar te općina Bibinje, Galovac, Kukljica, Novigrad, Poličnik, Posedarje, Preko, Privlaka, Ražanac, Sukošan, Škabrnja, Vir, Vrsi, Zemunik Donji i Sali koje imaju više od 112.000 stanovnika.

Prostor odlagališta se nalazi 4,5 km sjeverozapadno od Zadra, te 2 km od naselja Kožino. Dno odlagališta na zapadnom dijelu nalazi se na nadmorskoj visini od oko 52 m., dok se na istočnoj strani nalazi na visini od oko 45 m n.m. Prosječna debljina odloženog otpada je oko 8 m. Površina odlagališta je cca 27 ha, a kapacitet odlagališta je 2.000.000 m³.

Organiziranim skupljanjem i odvozom komunalnog otpada na području Općine obuhvaćeno je 4.469 stanovnika (ili 100%) tj. obuhvatnost je 100%.

Prema podacima Agencije za zaštitu okoliša (Izvešću o komunalnom otpadu) na području Općine Poličnik sakupljene su sljedeće količine otpada:

Tablica 25. Količine skupljenog otpada, miješanog komunalnog otpada i ostalih vrste komunalnog otpada na području Općine Poličnik

Godina	Kg/st.	Broj st.obuhvaćen skupljanjem	Ukupno skupljeno (t)
2012.	219,39	4.664	1.023,25
2013.	238	4.469	1.064,03
2014.	291	4.469	1.301,53
2015.	258	4.469	1.152,35

Izvor: <http://www.azo.hr/Izvjescia14> – Izvešće o komunalnom otpadu za 2012., 2013. 2014. i 2015. godinu

Odvojeno prikupljanje otpada

Na području Općine se provode aktivnosti za odvojeno prikupljanje otpadnog papira, kartona, metala, stakla i plastike, te krupnog (glomaznog) otpada u cilju uspostave cjelovitog sustava odvojenog prikupljanja otpada, a u skladu s odredbama Zakona o održivom gospodarenju otpadom.

Službeni Glasnik Općine Poličnik

broj 11/16

09. prosinca 2016.

Godina XII

Tablica 26. Količine odvojenih vrsta otpada iz komunalnog otpada na području Općine Poličnik

Godina	Ukupno	Papir (t)	Plastika (t)	Staklo (t)	Metal (t)	Glomazni otpad (t)
2013.	2,78	-	-	-	-	2,78
2014.	87,5	7,62	1	-	-	78,88
2015.	41,06	17,90	5,68	-	-	17,48

Izvor: <http://www.azo.hr/Izvjescia14> – Izvješće o komunalnom otpadu 2013., 2014. i 2015. godinu

Važno je napomenuti da sastav komunalnog otpada ovisi o sredini u kojoj nastaje, te stoga ovisi o mnoštvu čimbenika kao što su: standard stanovništva, tip naselja, dostignuta razina komunalne higijene i sl.

Sukladno Zakonu o održivom gospodarenju otpadom (NN 94/13) jedinica lokalne i područne samouprave dužna je na svom području osigurati uvijete i provedbu propisanih mjera gospodarenja otpadom. Isto tako prema članku 35. stavak (1) istog zakona: Jedinica lokalne samouprave izvršava obvezu odvojenog prikupljanja problematičnog otpada, otpadnog papira, metala, stakla, plastike i tekstila te krupnog (glomaznog) otpada na način da osigura jednog ili više reciklažnih dvorišta. Prema Zakonu, a u svrhu uspostave cjelovitog sustava gospodarenja otpadom na području Republike Hrvatske, Fond financira u obliku financijske pomoći jedinicama lokalne samouprave, projekte gradnje reciklažnih dvorišta.

U ožujku 2016. godine donešena je odluka da će za Općinu Poličnik Čistoća d.o.o. provoditi sustav mobilnih reciklažnih dvorišta.

Divlja odlagališta otpada

Osim službenih odlagališta, u Zadarskoj županiji postoje zabilježena i mjesta divljeg odlaganja, tzv. "divlja odlagališta". Uglavnom su to odlagališta na koje stanovništvo odvozi građevinski, glomazni, biootpad i u manjim količinama druge vrste otpada.

U Zadarskoj županiji evidentirana su 83 divlja odlagališta. Većina navedenih divljih odlagališta se povremeno saniraju odvozom otpada na službeno odlagalište, međutim neodgovornim ponašanjem pojedinaca ponovno nastaju divlja odlagališta na istim ili drugim lokacijama.

Službeni Glasnik Općine Poličnik

broj 11/16

09. prosinca 2016.

Godina XII

Uz navedeno, posljedica stvaranja divljih odlagališta je i neobuhvatnost pojedinih naselja organiziranim sakupljanjem i odvozom komunalnog otpada. Također se to odnosi na područja koja nemaju u blizini određenih lokacija za odlaganje, sakupljanje, predobradu ili obradu otpada kao što su to građevinski otpad, glomazni otpad i sl. Na području Općine Poličnik nalazi se 4 „divlja“ odlagališta otpada, od kojih je jedno sanirano.

SWOT analiza infrastrukture

Tablica 27. Swot analiza infrastrukturne opremljenosti područja Općine Poličnik

SNAGE	SLABOSTI
<ul style="list-style-type: none">– Dobra cestovna povezanost– Telekomunikacijska mreža zadovoljava sadašnji stupanj razvijenosti Općine– Sve postojeće građevine imaju priključak na mrežu vodoopskrbe– Sva naselja s područja Općine uključena su u jedinstveni sustav prikupljanja i odvoženja komunalnog otpada	<ul style="list-style-type: none">– Problem postojeće cestovne mreže – modernizacija (asfaltiranje) svih razvrstanih lokalnih cesta– Neiskorištenost geoprometnog položaja– Na području Općine nije uspostavljena opskrba plinom i naftom– Nepostojanje kanalizacijske mreže na području Općine– Nereguliranost sustava odvodnje otpadnih voda (otpadne vode se ispuštaju u najbliže otvorene vodotoke ili se putem septičkih jama upuštaju u podzemlje)– Laka dostupnost i teža kontrola divljih odlagališta otpada
PRILIKE	PRIJETNJE
<ul style="list-style-type: none">– Rastući interes ulagača u obnovu infrastrukture– Fondovi za razvoj infrastrukture, zaštitu okoliša i prirode– Uskladiti hrvatski energetske sektor i energetske zakonodavstvo s Trećim paketom energetske propisa Europske unije– Izgraditi kanalizacijski sustav naselja– Provođenje mjera sanacije glomaznog otpada– Rad na programima selekcije otpada, bilo putem sustava odvojenog prikupljanja na samom mjestu nastanka (domaćinstva, gospodarski subjekti), putem zelenih otoka ili reciklažnih dvorišta, ili pak obradom i sortiranjem otpada na lokaciji centra za gospodarenje otpadom– Sanacija divljih odlagališta	<ul style="list-style-type: none">– Manjak financijskih potpora– Nesređeno i nejasno zakonodavstvo i preklapanje nadležnosti različitih institucija– Nerazmjerna ulaganja u infrastrukturu s obzirom na broj korisnika

Službeni Glasnik Općine Poličnik

broj 11/16

09. prosinca 2016.

Godina XII

Izvor: Općina Poličnik

Razvojni problemi i potrebe

Tablica 28. Razvojni problemi i potrebe razvoja infrastrukture na području Općine Poličnik

Razvojni problemi	Razvojne potrebe
<ul style="list-style-type: none">▪ Nedovoljno iskorištena prednost geoprometnog položaja▪ Laka dostupnost i teža kontrola divljih odlagališta otpada▪ Nepostojanje kanalizacijske mreže na području Općine	<ul style="list-style-type: none">○ Posvetiti veću pažnju na izradu prostorno-planske dokumentacije i realizaciju određenih projekata○ Osigurati uvjete i provedbu projekata vezanih za gospodarenje otpadom○ Sustavno podizati ekološku svijest građana širenjem kulture odgovornog postupanja s otpadom

Izvor: Općina Poličnik

Prirodna i kulturno-povijesna baština

Prirodne vrijednosti

Zakonom o zaštiti okoliša (NN 80/13) priroda je definirana kao temeljna vrijednost i jedan od najznačajnijih resursa Republike Hrvatske. Na području Općine Poličnik nema područja zaštićenih temeljem Zakona o zaštiti prirode, kao ni područja predviđenih za zaštitu prema bazi evidentiranih područja Državnog zavoda za zaštitu prirode. No, na području Općine postoje prirodni izvori koji se trebaju zaštititi određenim mjerama. Na temelju toga Županijska skupština Zadarske županije donjela je 2013. godine Odluku o zaštiti izvorišta pitke vode izvora unutar slijeva Bokanjac - Poličnik (Zdenci B-4 i B-5, Jezerce, Oko, Boljkovac i Golubinka). U sklopu toga Županija je izradila dokument Hidrogeološki elaborat zona sanitarne zaštite crpilišta zadarskog vodovoda (Zdenci B-4 i B-5, Jezerce, Oko, Boljkovac i Golubinka) u sklopu hidrogeološkog sustava Bokanjac – Poličnik. Odluka je donešena s ciljem osiguranja zaštite izvorišta od zagađenja ili drugih utjecaja koji mogu nepovoljno i škodljivo utjecati na zdravstvenu ispravnost vode namijenjene za ljudsku potrošnju ili na njezinu izdašnost, utvrđuju se zone sanitarne zaštite izvorišta pitke vode slijeva Bokanjac – Poličnik, sanitarni i drugi uvjeti, te mjere za zaštitu izvorišta od zagađenja.

Kulturna dobra

Službeni Glasnik Općine Poličnik

broj 11/16

09. prosinca 2016.

Godina XII

Kulturna dobra bez obzira na vlasništvo, preventivnu zaštitu ili registraciju uživaju zaštitu prema odredbama Zakona o zaštiti i očuvanju kulturnih dobara (NN 66/99, 151/03, 157/03, 100/04, 87/09, 88/10, 61/11, 25/12, 136/12, 157/13, 152/14, 98/15).

Zakonom su zaštićeni svi registrirani i preventivno zaštićeni spomenici kulture, a o njihovoj zaštiti brigu vodi Uprava za zaštitu kulturne baštine, Konzervatorski odjel Zadar.

Za poduzimanje radnji na nepokretnom kulturnom dobru, kao i na području prostornih međa kulturnog dobra potrebno je pribaviti posebne uvjete zaštite kulturnog dobra od strane nadležnog Konzervatorskog odjela. Ako izvođač radova poduzme radnju na kulturnom dobru, za koju je potrebno prethodno odobrenje ili je poduzme protivno tom odobrenju, Konzervatorski odjel će privremeno obustaviti rješenjem takvu radnju.

Dobro za koje prema Zakonu nije utvrđeno da je pod zaštitom kao kulturno dobro (dobro lokalnog značenja), predstavničko tijelo Općine može proglasiti zaštićenim ako se nalazi na području Općine, a način njegove zaštite utvrđuje se uz prethodnu suglasnost Konzervatorskog odjela.

U sljedećoj tablici je prikazan popis kulturno-povijesnih dobara na području Općine Poličnik, kao i njihov postojeći status zaštite.

Tablica 29. Popis kulturnih dobara na području Općine Poličnik

R.b.	Kulturno dobro (naziv/položaj)	Naselje	Status
A	NEPOKRETNNA KULTURNA DOBRA - pojedinačno		
1.	Crkva sv. Martina	Dračevac Ninski	Registrirano
2.	Arheološki ostaci utvrde	Poličnik	Registrirano
B	POKRETNNA KULTURNA DOBRA - pojedinačno		
1.	Gotičko-renesansni kalež iz Dračevca Zadarskog	Dračevac Ninski	Registrirano
2.	Škropionica s grbom obitelji Pasini	Dračevac Ninski	-

Izvor: Ministarstvo kulture, Registar kulturnih dobara

Mjere zaštite evidentiranih kulturnih dobara

Po pitanju mjera zaštite zaštićenih (registriranih) kulturnih dobara potrebno je pridržavati se Odredbi za uspostavu i provođenje mjera zaštite i obnove kulturnog naslijeđa koje proizlazi iz Zakona i Uputa koji se na nju odnose:

- ✓ Zakon o zaštiti i očuvanju kulturnih dobara (NN 69/99, 151/03, 157/03, 100/04, 87/09, 88/10, 61/11, 25/12, 136/12, 157/13, 152/14, 98/15);

Službeni Glasnik Općine Poličnik

broj 11/16

09. prosinca 2016.

Godina XII

- ✓ Zakon o gradnji (NN 153/13);
- ✓ Zakon o prostornom uređenju (NN 153/13);
- ✓ Obvezna uputa o zoniranju zaštićenih povijesnih cjelina gradova i ostalih naselja (Ministarstvo kulture – Uprava za zaštitu kulturne baštine, 1995., 1998.).

Svaka dodatna aktivnost Općine u pogledu kulture, bilo u vidu manifestacije ili stalne djelatnosti povećava psihološki standard stanovništva Općine te je i vid promocije naselja i prirodne baštine. Potencijal razvoja Općine Poličnik jednim velikim djelom leži i u kulturnoj baštini koja se može koristiti kao jedan od resursa za razvoj ruralnog turizma.

SWOT analiza kulturno-povijesne baštine

Tablica 30. Swot analiza kulturno-povijesne baštine područja Općine Poličnik

SNAGE	SLABOSTI
<ul style="list-style-type: none">– Postojanje prirodnih vrijednosti, odnosno prirodnih izvora– Lokalno stanovništvo – poznavatelji kulturno-povijesne i tradicijske baštine– Tradicijska multikulturalna gastronomija	<ul style="list-style-type: none">– Nepostojanje kulturne strategije– Slaba kulturna suradnja na EU i nacionalnoj razini– Nedostatak financijskih sredstava za očuvanje i zaštitu prirodne i kulturno-povijesne baštine– Nedostatno valorizirana i nezaštićena materijalna i nematerijalna baština– Na području Općine Poličnik nema područja zaštićenih temeljem Zakona o zaštiti prirode niti područja predviđenih za zaštitu temeljem Zakona o zaštiti prirode– Na području Općine Poličnik nema zaštićenih naseobinskih cjelina– Nedovoljno iskorištena kulturno-povijesna i tradicijska baština u svrhu razvoja turističke ponude– Nedostatno proučavanje predane baštine (mitovi i legende)
PRILIKE	PRIJETNJE
<ul style="list-style-type: none">– Rastući interes šire domaće i međunarodne javnosti o potrebi očuvanja krajobraza te valorizacije, očuvanja i održivog korištenja kulturno-povijesne i tradicijske baštine– Članstvo u EU otvara mogućnost korištenja fondova specijaliziranih za valorizaciju, očuvanje i održivo korištenje kulturno-povijesne baštine (materijalne i nematerijalne)– Razvoj ruralnog turizma kroz promociju	<ul style="list-style-type: none">– Neefikasno upravljanje kulturno-povijesnom baštinom

Službeni Glasnik Općine Poličnik

broj 11/16

09. prosinca 2016.

Godina XII

kulturne baštine

Izvor: Općina Poličnik

Razvojni problemi i potrebe

Tablica 31. Razvojni problemi i potrebe kulturno-povijesne baštine Općine Poličnik

Razvojni problemi	Razvojne potrebe
<ul style="list-style-type: none">▪ Nedovoljna provedba mjera zaštite okoliša▪ Nedovoljna uključenost kulturno-povijesne baštine u turističku ponudu▪ Manjak financijskih sredstava za ulaganja u obnovu, zaštitu i sprječavanje propadanja spomenika kulture	<ul style="list-style-type: none">○ Sustavnom provedbom mjera zaštite okoliša, prirodne i kulturne baštine djelovati u smjeru osiguranja održivog razvoja Općine○ Očuvanje i obnova estetske vrijednosti krajobraza○ Poljoprivredno zemljište potrebno zaštititi od prenamjene, a proizvodnju prilagoditi biološkim ciklusima○ Provoditi mjere zaštite arheoloških lokaliteta i prezentacije njihove vrijednosti i značaja○ Provoditi mjere zaštite, konzervacije, obnove, rekonstrukcije i revitalizacije kulturnih dobara

Izvor: Općina Poličnik

Gospodarstvo

Gospodarske značajke područja Općine

Ekonomski razvoj i socijalno gospodarska struktura

Postupak ocjenjivanja indeksa razvijenosti i stupnja razvijenosti provodi se temeljem Zakona o regionalnom razvoju Republike Hrvatske (NN 147/14) koji je stupio na snagu 01. siječnja 2015. godine i Uredbe o indeksu razvijenosti (NN 63/10 i 158/13). Odluka o razvrstavanju jedinica lokalne i područne (regionalne) samouprave prema stupnju razvijenosti (NN 158/13.) ostaje na snazi pet godina od stupanja na snagu navedenog Zakona.

Službeni Glasnik Općine Poličnik

broj 11/16

09. prosinca 2016.

Godina XII

Indeks razvijenosti izračunava se na temelju pet pokazatelja (stope nezaposlenosti, dohotka po stanovniku, proračunskih prihoda jedinice lokalne odnosno područne (regionalne) samouprave po stanovniku, općeg kretanja stanovništva i stope obrazovanosti) koji u različitim omjerima utječu na njegovu vrijednost. Stupanj razvijenosti izračunava se na temelju indeksa razvijenosti svake 3 godine.

Prema Odluci o razvrstavanju, na županijskoj razini, jedinice područne (regionalne) samouprave razvrstavaju se prema indeksu razvijenosti i to prema prosjeku RH u:

- I. skupinu <75% prosjeka RH,
- II. skupinu od 75% do 100% prosjeka RH,
- III. skupinu od 100% do 125% prosjeka RH i
- IV. skupinu >125% prosjeka RH.

Na lokalnoj razini, jedinice lokalne samouprave razvrstavaju se prema indeksu razvijenosti prosjeka RH u:

- I. skupinu <50% prosjeka RH,
- II. skupinu od 50% do 75% prosjeka RH,
- III. skupinu od 75% do 100% prosjeka RH,
- IV. skupinu od 100% do 125% prosjeka RH i
- V. veća >125% prosjeka RH.

Zakonom o regionalnom razvoju Republike Hrvatske (NN 147/14) i Odlukom o razvrstavanju jedinica lokalne i područne (regionalne) samouprave prema stupnju razvijenosti (NN 158/13) Zadarska županija je uvrštena u III. skupinu jedinica područne (regionalne) samouprave.

Općina Poličnik je uvršten u II. skupinu jedinica lokalne samouprave. Indeks razvijenosti Zadarske županije iznosi 105,39%, a indeks razvijenosti Općine 68,31% što je poprilično manje od prosjeka Zadarske županije.

Tablica 32. Pokazatelji razvijenosti

Općina Poličnik	Vrijednosti osnovnih pokazatelja	Prosječni dohodak per capita	2010.-2012.	19.891
		Prosječni izvorni prihodi per capita	2010.-2012.	1.431
		Prosječna stopa nezaposlenosti	2010.-2012.	16,5%
		Kretanje stanovništva	2010.-2001.	104,7
		Udio obrazovanog stanovništva 16-65 godina	2011.	65,38%
	Vrijednosti standardiziranih pokazatelja	Prosječni dohodak per capita	2010.-2012.	59,0%
		Prosječni izvorni prihodi per capita	2010.-2012.	44,0%
		Prosječna stopa nezaposlenosti	2010.-2012.	98,7%

Službeni Glasnik Općine Poličnik

broj 11/16

09. prosinca 2016.

Godina XII

Indeks razvijenosti i skupine	Kretanje stanovništva	2010.-2001.	109,1%
	Udio obrazovanog stanovništva 16-65 godina	2011.	73,2%
	Indeks razvijenosti		68,31%
	Skupine		50-75%
			II.

Izvor:Ministarstvo regionalnog razvoja i fondova Europske unije - Vrijednosti indeksa razvijenosti i pokazatelja za izračun indeksa razvijenosti na lokalnoj razini

Gospodarska osnova

Prema podacima FINA-e, na području Općine registrirano je 56 aktivnih poduzeća (d.o.o., j.d.o.o.), od čega prema pravnom ustrojbenom obliku 46 društva s ograničenom odgovornošću, te 4 jednostavna društva s ograničenom odgovornošću.

Prema veličini poduzeća, najveći dio čine male tvrtke, dok velika poduzeća ne posluju na području Općine. Prema vrsti djelatnosti, temeljenih na Nacionalnoj klasifikaciji djelatnosti, gotovo većina poslovnih subjekata (poduzeća, obrta) bavi se tercijalnom djelatnosti, odnosno građevinarstvom. Preostali dio poduzeća, bavi se trgovinom na malo i veliko, prerađivačkom industrijom, djelatnošću pružanja smještaja te pripreme i usluživanja hrane, prijevozom i skladištenjem, stručnim, znanstvenim i tehničkim djelatnostima, poljoprivredom, šumarstvom i ribarstvom, te ostalim uslužnim djelatnostima.

Tablica 33. Popis aktivnih poduzeća na području Općine prema pravno ustrojbenom obliku

R.b.	Pravno ustrojbeni oblik	Broj poduzeća
1.	Dioničko društvo	1
2.	Druga osoba za koje je upis propisan zakonom	-
3.	Društvo s ograničenom odgovornošću	46
4.	Gospodarsko interesno udruženje	-
5.	Inozemni osnivač	-
6.	Javno trgovačko društvo	-
7.	Jednostavno društvo s ograničenom odgovornošću	4
8.	Komanditno društvo	-
9.	Trgovac pojedinac	-
10.	Ustanova	-
11.	Zadruga	4
12.	Ostali obveznici poreza na dobit	1
	UKUPNO	56

Službeni Glasnik Općine Poličnik

broj 11/16

09. prosinca 2016.

Godina XII

Izvor: FINA

Vanjskotrgovinska razmjena

Što uspješnije uključivanje u međunarodnu robnu razmjenu, zasnovano na ekonomskim načelima tržišne ekonomije, predstavlja stratešku zadaću svakog gospodarstva. To podrazumijeva izvoz konkurentnih, tržištu prihvatljivih proizvoda i usluga na profitabilnoj osnovi sa stalnim nastojanjima da se u konačnici ostvari pozitivna bilanca u vanjskotrgovinskoj razmjeni. Gospodarski rast nije moguć ako su proizvođači ograničeni samo na domaće tržište, što se posebno odnosi na zemlje s malim tržištem kao što je Republika Hrvatska. S tim u vezi, gospodarski rast RH, pa tako i Zadarske županije i Općine Poličnik, kao i izgledi za otvaranje radnih mjesta vezani su za proizvodnju roba i usluga, a time i više nego ikada prije, za izvoz odnosno globalnu ekonomiju.

U sljedećim tablicama su prikazani podaci o izvozu i uvozu Zadarske županije i Općine Poličnik ostvarenim u razdoblju 2009.-2012. godine.

Tablica 34. Ostvareni izvoz

Županija/gradovi i općine	OSTVARENI IZVOZ (u tisućama kuna)				Indeksi 12/11
	2009.	2010.	2011.	2012.	
Republika Hrvatska	55.272.198	64.870.443	71.234.060	72.233.613	101,4
ZZ	140.322	145.088	1.301.823	1.262.905	97,0
Općina Poličnik	45.791	57.921	479.633	79.397	16,6

Izvor: http://www.dzs.hr/Hrv_Eng/publication/2010/04-02-02_04_2010.htm;
http://www.dzs.hr/Hrv_Eng/publication/2012/04-02-02_04_2012.htm

U 2012. godini u Zadarskoj županiji ostvaren je izvoz u iznosu od 1.262.905.000,00 kn što je za 3% manje u odnosu na prethodnu godinu, te je udio izvoza Županije u izvozu RH iznosio 1,75%. Istodobno 2012. godine je u RH izvezeno robe u iznosu od 72.233.613.000,00 kn što je povećanje za 1,4% u odnosu na 2011. godinu.

Općina Poličnik je 2012. godine izvezla robe u vrijednosti 79.397.000,00 kn, što je uspoređujući sa prethodnom 2011. smanjenje od čak 83,4%. Općina u 2012. godine sudjeluje sa svega 6,29% u ukupnom uvozu Zadarske županije.

Tablica 35. Ostvareni uvoz

OSTVARENI UVOZ (u tisućama kuna)

Službeni Glasnik Općine Poličnik

broj 11/16

09. prosinca 2016.

Godina XII

Županija/gradovi i općine	Godine				Indeks 12/11
	2009.	2010.	2011.	2012.	
Republika Hrvatska	111.751.098	110.224.500	121.036.155	121.504.191	100,4
ZZ	131.537	140.114	1.069.586	1.046.806	97,9
Općina Poličnik	35.938	47.388	301.299	123.594	41,0

Izvor: http://www.dzs.hr/Hrv_Eng/publication/2010/04-02-02_04_2010.htm;
http://www.dzs.hr/Hrv_Eng/publication/2012/04-02-02_04_2012.htm

U 2012. godini u Zadarskoj županiji ostvaren je uvoz u iznosu od 1.046.806.000,00 kn što je za 2,1% manje u odnosu na prethodnu godinu, te je udio uvoza Županije u uvozu RH iznosio svega 0,86%. Istodobno 2012. godine je u RH uvezeno roba u iznosu od 121.504.191.000,00 kn što je za 0,4% više u odnosu na 2011. godinu.

Općina Poličnik je 2012. godine uvezla robe u vrijednosti 123.594.000,00 kn, što je uspoređujući sa prethodnom 2011. smanjenje od 59%. Općina sudjeluje sa svega 11,81% u ukupnom uvozu Zadarske županije.

Tablica 36. Bilanca vanjskotrgovinske razmjene (u tisućama kuna)

Elementi	Zadarska županija		Općina Poličnik	
	2011.	2012.	2011.	2012.
1. Izvoz	1.301.823	1.262.905	479.633	79.397
2. Uvoz	1.069.586	1.046.806	301.299	123.594
3. Bilanca	-232.237	-216.099	-178.334	-44.197
4. Pokrivenost uvoza izvozom	121,71%	120,64%	159,19%	64,24%

Izvor: http://www.dzs.hr/Hrv_Eng/publication/2010/04-02-02_04_2010.htm;
http://www.dzs.hr/Hrv_Eng/publication/2012/04-02-02_04_2012.htm

Vezano za vanjskotrgovinsku razmjenu na razini Općina Poličnik svakako treba nastaviti djelovati u novom smjeru, a prije svega, orijentirati se na izvoz onih roba koje kvalitetom odskoču od uvezenih te na taj način djelovati u smjeru još jačeg razvoja domaće proizvodnje s ciljem očuvanja radnih mjesta. Na razini Općine u 2011. godini je pokrivenost uvoza izvozom bila 159,19%, dok je u 2012. godini taj postotak smanjen za čak 94,95% što znači da je 2012. godine pokrivenost uvoza izvozom bila 64,24%.

Službeni Glasnik Općine Poličnik

broj 11/16

09. prosinca 2016.

Godina XII

Zaposlenost i nezaposlenost

Broj ukupno zaposlenih osoba u Općini Poličnik, u 2011. godini, prema izvješću Državnog zavoda za statistiku, iznosio je 1.350 osoba.

Najviše osoba zaposlenih u Općini Poličnik je u sektoru trgovina na veliko i malo, popravak motornih vozila i motocikala 25,93% odnosno 350 osoba. Potom je velik broj osoba zaposlen u prerađivačkoj industriji 13,63% (184 osoba) te u javnoj upravi i obrani 9,41%. Djelatnost građevinarstvo zapošljava 9,11% (123 osoba), dok djelatnost prijevoz i skladištenje zapošljava oko 8%.

Promatrajući strukturu zaposlenosti, od ukupnog broja zaposlenih u 2011. godini 42% (567) su žene, a 58% su muškarci.

Tablica 37. Zaposleni na području Općine Poličnik prema glavnoj djelatnosti

R.b.	Područje djelatnosti	Broj zaposlenih
1.	POLJOPRIVREDA, ŠUMARSTVO I RIBARSTVO	37
2.	RUDARSTVO I VAĐENJE	2
3.	PRERAĐIVAČKA INDUSTRIJA	184
4.	OPSKRBA ELEKTRIČNOM ENERGIJOM, PLINOM, PAROM I KLIMATIZACIJA	3
5.	OPSKRBA VODOM, UKLANJANJE OTPADNIH VODA, GOSPODARENJE OTPADOM TE DJELATNOSTI SANACIJE OKOLIŠA	37
6.	GRAĐEVINARSTVO	123
7.	TRGOVINA NA VELIKO I NA MALO; POPRAVAK MOTORNIH VOZILA I MOTOCIKALA	350
8.	PRIJEVOZ I SKLADIŠTENJE	110
9.	DJELATNOSTI PRUŽANJA SMJEŠTAJA TE PRIPREME I USLUŽAVANJA HRANE	82
10.	INFORMACIJE I KOMUNIKACIJE	11
11.	FINANCIJSKE DJELATNOSTI I DJELATNOSTI OSIGURANJA	14
12.	POSLOVANJE NEKRETNINAMA	4
13.	STRUČNE, ZNANSTVENE I TEHNIČKE DJELATNOSTI	17
14.	ADMINISTRATIVNE I POMOĆNE USLUŽNE DJELATNOSTI	50
15.	JAVNA UPRAVA I OBRANA; OBAVEZNO SOCIJALNO OSIGURANJE	127
16.	OBRAZOVANJE	56
17.	DJELATNOSTI ZDRAVSTVENE ZAŠTITE I SOCIJALNE SKRBI	94
18.	UMJETNOST, ZABAVA I REKREACIJA	7
19.	OSTALE USLUŽNE DJELATNOSTI	28
20.	DJELATNOSTI KUĆANSTVA KAO POSLODAVACA; DJELATNOSTI KUĆANSTVA KOJA PROIZVODE RAZLIČITU ROBU I OBAVLJAJU RAZLIČITE USLUGE ZA VLASTITE POTREBE	5
21.	DJELATNOSTI IZVANTERITRIJANIH ORGANIZACIJA I TIJELA	-

Službeni Glasnik Općine Poličnik

broj 11/16

09. prosinca 2016.

Godina XII

22.	NEPOZNATO	9
UKUPNO		1.350

Izvor: www.dzs.hr

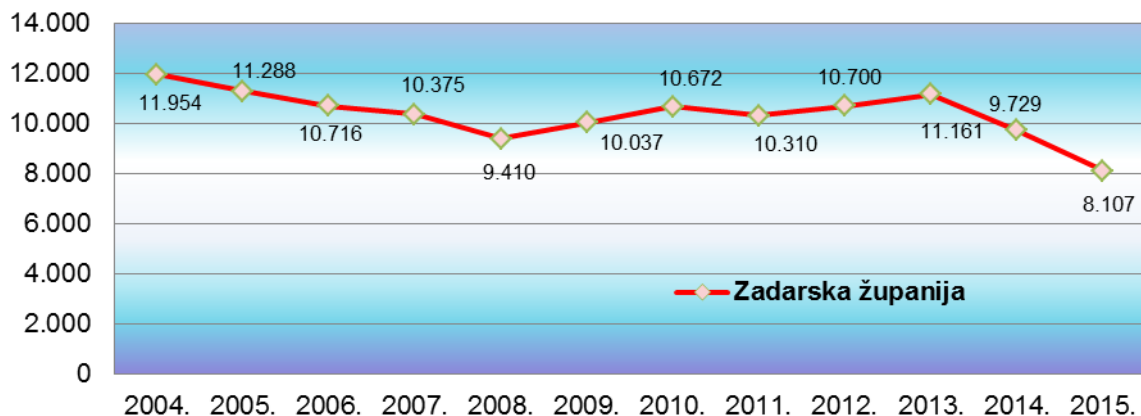
Prema podacima Hrvatskog zavoda za zapošljavanje u prosincu 2015. godine na području Općine Poličnik evidentirano je 239 nezaposlenih osoba od čega su 123 žene ili 51,46%. Prema razini obrazovanja najviše nezaposlenih ima završenu srednju školu, njih 141 ili 59%, dok je najmanje nezaposlenih među onima koji su bez škole i nezavršene osnovne škole, njih 4 ili 1,7%. Zanimljiv je i podatak da se 25 osoba ili 10,5% završenog fakulteta, akademije, magisterija i doktoratom nalaze među nezaposlenima, što dovodi do zaključka o odlasku mladih iz ovog područja u potrazi za boljim uvjetima življenja. Promatrajući podatke u zadnjih nekoliko godina može se zaključiti da se broj nezaposlenih smanjuje.

Tablica 38. Prosječna nezaposlenost u razdoblju od 2004.-2015. godine

Područje	2004.	2005.	2006.	2007.	2008.	2009.	2010.	2011.	2012.	2013.	2014.	2015.
ZŽ	11.954	11.288	10.716	10.375	9.410	10.037	10.672	10.310	10.700	11.161	9.729	8.107
Općina Poličnik	314	292	265	269	258	282	319	317	341	356	316	239

Izvor: <http://statistika.hzz.hr>

Grafikon 9. Prosječna nezaposlenost u Zadarskoj županiji u razdoblju od 2004.-2015. godine



Izvor: <http://statistika.hzz.hr>

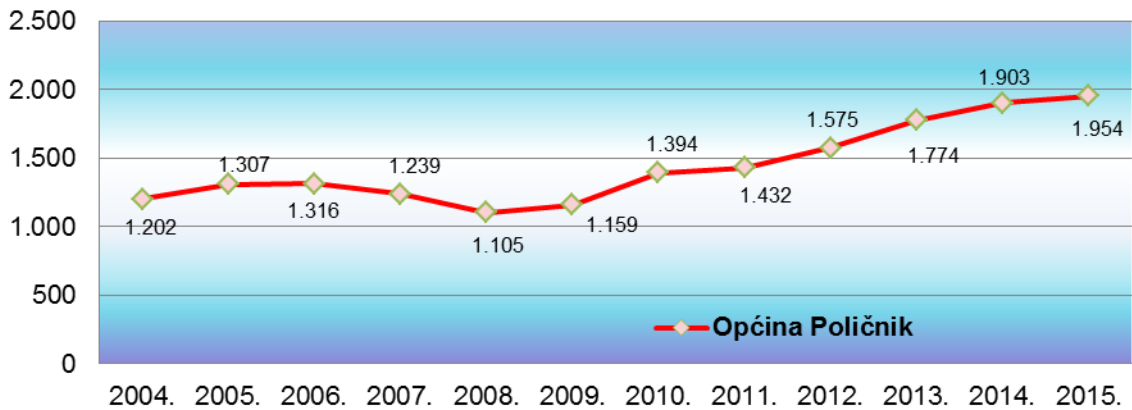
Službeni Glasnik Općine Poličnik

broj 11/16

09. prosinca 2016.

Godina XII

Grafikon 10. Prosječna nezaposlenost u Općini Poličnik u razdoblju od 2004.-2015. godine



Izvor: <http://statistika.hzz.hr>

Tablica 39. Nezaposlenost u RH, Zadarskoj županiji i Općini Poličnik za 2014. i 2015. godinu (stanje krajem mjeseca)

godina	mjesec	Nezaposlenost	RH		Općina Poličnik	
		broj	broj	udio u nezaposlenosti RH (%)	broj	udio u nezaposlenosti Županije (%)
2014.	siječanj	378.284	10.424	2,76	436	4,18
	veljača	384.376	10.568	2,75	434	4,11
	ožujak	376.866	10.335	2,74	435	4,21
	travanj	354.449	9.406	2,65	395	4,20
	svibanj	327.508	7.619	2,33	307	4,03
	lipanj	304.925	6.425	2,11	262	4,08
	srpanj	296.094	5.909	2,00	218	3,69
	kolovoz	289.889	5.772	1,99	214	3,71
	rujan	290.584	6.098	2,10	230	3,77
	listopad	306.170	7.214	2,36	268	3,71
	prosinač	312.330	7.811	2,50	300	3,84
2015.	siječanj	316.763	7.993	2,52	293	3,67
	siječanj	329.230	8.280	2,51	304	3,67
	veljača	329.751	8.176	2,48	298	3,64
	ožujak	319.211	7.666	2,40	288	3,76
	travanj	297.088	6.810	2,29	256	3,76
	svibanj	275.381	5.969	2,17	236	3,95
	lipanj	260.073	5.293	2,04	191	3,61
srpanj	257.994	5.132	1,99	179	3,49	

Službeni Glasnik Općine Poličnik

broj 11/16

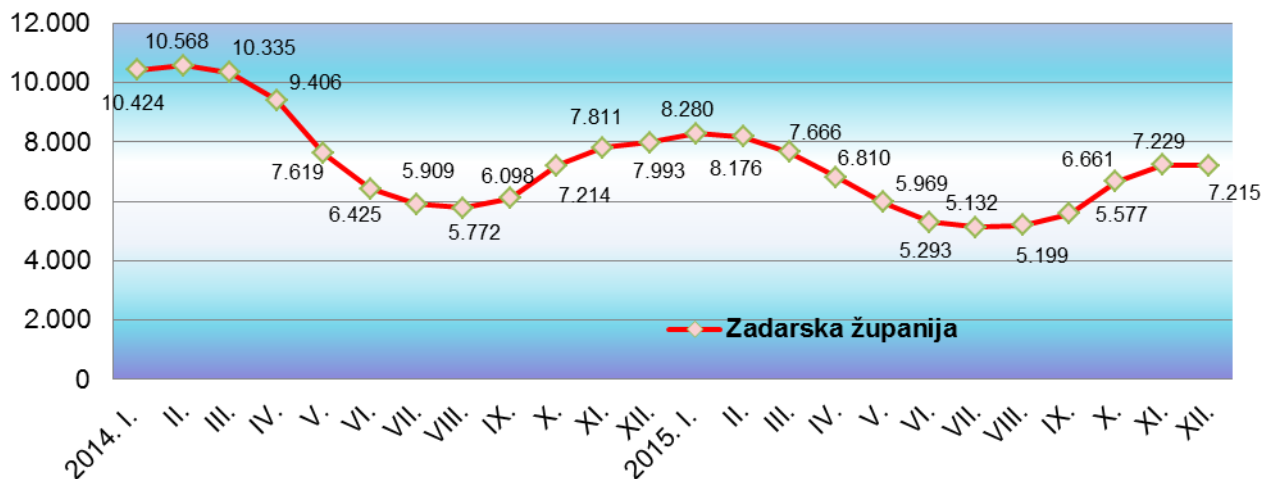
09. prosinca 2016.

Godina XII

kolovoz	256.748	5.199	2,02	167	3,21
rujan	259.459	5.577	2,15	196	3,51
listopad	275.813	6.661	2,42	221	3,32
studeni	284.657	7.229	2,54	259	3,58
prosinao	285.468	7.215	2,53	276	3,83

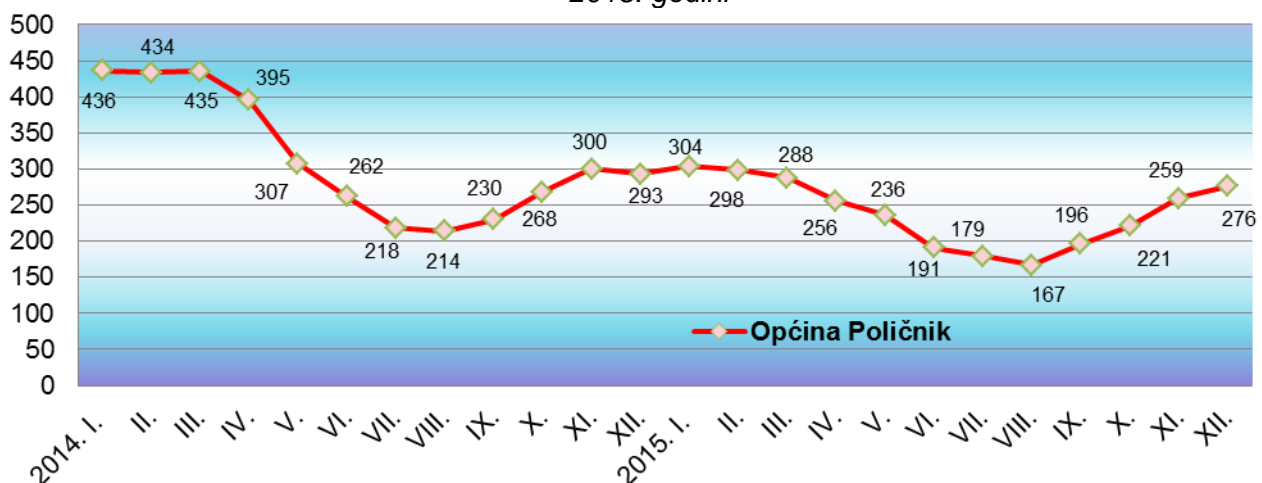
Izvor: <http://statistika.hzz.hr>

Grafikon 11. Kretanje broja nezaposlenih osoba Zadarske županije po mjesecima u 2014. i 2015. godini



Izvor: <http://statistika.hzz.hr>

Grafikon 12. Kretanje broja nezaposlenih osoba Općine Poličnik po mjesecima u 2014. i 2015. godini



Izvor: <http://statistika.hzz.hr>

Službeni Glasnik Općine Poličnik

broj 11/16

09. prosinca 2016.

Godina XII

U Općini Poličnik u prosincu 2015. godine prosječna nezaposlenost u ukupnom broju radno aktivnog stanovništva (2.970 osoba – prema popisu stanovništva iz 2011. godine) je bila cca 9,29%, te se može zaključiti da je stopa nezaposlenosti na području Općine relativno velika.

Prema podacima za prosinac 2015. godine u Zadarskoj županiji je bilo 7.215 nezaposlenih osoba, čime je Općina sa 276 osoba imala udio od 3,83 % u ukupnoj nezaposlenosti Zadarske županije. Uspoređujući broj nezaposlenih osoba u prosincu 2014. godine s brojem nezaposlenih osoba u prosincu 2015. godine, uočava se tendencija smanjenja broja nezaposlenih osoba.

Mjesečne stope nezaposlenosti nam govore o dinamici kretanja nezaposlenosti uspoređujući stanje tekućeg mjeseca s prethodnim, te nam naglašavaju promjene u nezaposlenosti s obzirom na pozitivne i negativne stope (rasta i pada nezaposlenosti), što uzrokuje povećanje ili smanjenje nezaposlenosti u odnosu na prethodni mjesec. Uspoređujući stopu nezaposlenosti kroz razdoblja može se primijetiti da su varijacije u nezaposlenosti na području Općine relativno male, te su ekonomski gotovo neznačajne. No međutim, može se uočiti i povećanje broja nezaposlenih u zimskim mjesecima što pokazuje značaj turističke sezone i oscilacije uzrokovane sezonskim zapošljavanjem.

U obrazovnoj strukturi nezaposlenih osoba u 2015. godini (prosječno) na području Općine najbrojnije su bile osobe sa završenom srednjom školom (141 ili 59%), potom osobe sa završenom osnovnom školom (70 ili 29,29%), osobe s fakultetom, akademijom, magisterijem i doktoratom (15 ili 6,28%), osobe s prvim stupnjem fakulteta, stručnim studijem i višom školom (9 ili 3,77%), te osobe bez škole i s nezavršenom osnovnom školom (4 ili 1,67%), kao što je prikazano u slijedećoj tablici.

Službeni Glasnik Općine Poličnik

broj 11/16

09. prosinca 2016.

Godina XII

Tablica 40. Pregled broja nezaposlenih Zadarske županije i Općine Poličnik

	2015											
	1	2	3	4	5	6	7	8	9	10	11	12
Zadarska županija - ukupno	10.227	10.132	9.512	8.462	7.356	6.442	6.223	6.291	6.752	8.115	8.853	8.853
ne završena osnovna škola	321	325	294	284	260	244	238	235	227	244	244	244
osnovna škola	2.035	2.048	1.920	1.730	1.565	1.418	1.315	1.356	1.417	1.560	1.723	1.723
škola	6.367	6.345	5.870	5.171	4.329	3.655	3.497	3.460	3.957	4.967	5.421	5.421
anaj fakulteta, stručni studij i viša škola	532	525	527	461	438	422	431	427	424	514	566	566
akademija, magisterij, doktorat	974	891	903	818	765	705	744	815	729	832	901	877
Općina Poličnik - ukupno	304	298	288	256	236	191	179	167	196	221	259	271
ne završena osnovna škola	4	4	4	4	4	4	5	4	4	4	4	5
osnovna škola	82	83	83	71	71	63	64	57	61	60	67	73
škola	194	188	175	155	129	98	91	85	114	136	162	162
anaj fakulteta, stručni studij i viša škola	7	6	7	9	13	12	9	8	9	8	10	13
akademija, magisterij, doktorat	17	17	19	17	19	14	10	13	8	13	16	16

Izvor: <http://statistika.hzz.hr/Statistika.aspx?tipIzvjestaja=1%3b+Hrvatski+zavod+za+zapo%u0161java>
nje

SWOT analiza gospodarskih obilježja

Tablica 41. Swot analiza gospodarskih obilježja područja Općine Poličnik

SNAGE	SLABOSTI
<ul style="list-style-type: none"> – Povoljan prometni položaj Općine za daljnji razvoj industrije te za plasiranje proizvoda na tržište EU-a – Značajan broj registriranih aktivnih poduzeća na području Općine – U ukupnoj nezaposlenosti Općine 2015. godine uočava se postupno smanjenje broja nezaposlenih osoba 	<ul style="list-style-type: none"> – Neravnomjerna raspoređenost gospodarskih kapaciteta i aktivnosti – Zastarjela tehnologija malog gospodarstva – Slaba prilagodljivost promjenama na tržištu – Prema veličini poduzeća, najveći dio čine male tvrtke, dok velika i srednja poduzeća ne posluju na području Općine – Smanjenje izvoza 2012. godine u usporedbi s 2011. za 83,4% na području Općine

Službeni Glasnik Općine Poličnik

broj 11/16

09. prosinca 2016.

Godina XII

PRILIKE	PRIJETNJE
<ul style="list-style-type: none">– Uvođenje novih tehnologija te razvoj informatičke i telekomunikacijske mreže– Poticanje i razvoj globalne ekonomije kroz širenje na nova tržišta - povezivanje s partnerima iz EU radi lakšeg pristupa EU fondovima– Podizanje kvalitete radne snage– Izrada novih programa poticanja zapošljavanja i njihova provedba– Izvoz konkurentnih, tržištu prihvatljivih proizvoda i usluga radi ostvarivanja pozitivne bilance u vanjskotrgovinskoj razmjeni– Usklađivanje sa zakonskim normama razvijenog EU tržišta i veća spremnost na usvajanje novih znanja i tehnologija– Orijentacija na izvoz onih roba koje kvalitetom odskaču od uvezenih radi jačanja razvoja domaće proizvodnje s ciljem očuvanja radnih mjesta	<ul style="list-style-type: none">– Nedovoljne poticajne mjere za razvoj gospodarstva– Odlazak mladih– Relativno velika stopa nezaposlenosti– Rast broja nezaposlenosti– Visoka nelikvidnost u uvjetima otežanog poslovanja– Nepostojanje sustava identifikacije i praćenja potrebnih kompetencija na tržištu rada– Manjak ponude pojedinih programa te nedostatna kvaliteta već postojećih programa– Visoka reguliranost EU zakonodavstva

Izvor: Općina Poličnik

Razvojni problemi i potrebe

Tablica 42. Razvojni problemi i potrebe razvoja gospodarstva na području Općine Poličnik

Razvojni problemi	Razvojne potrebe
<ul style="list-style-type: none">▪ Odlazak mladih s visokim obrazovanjem▪ Nedovoljne poticajne mjere za razvoj gospodarstva▪ Nedostatak stručnih kadrova▪ Nedovoljna ponuda institucija koje nude prekvalifikaciju radne snage	<ul style="list-style-type: none">○ Povećavanje izvoza○ Gospodarski razvitak usmjeren i na ostale grane○ Otvaranje novih radnih mjesta○ Smanjenje stope nezaposlenosti kroz jačanje i razvoj gospodarskih potencijala○ Sprječavanje odlaska mladih obrazovnih kadrova○ Usklađivanje sa zakonskim normama EU

Izvor: Općina Poličnik

Službeni Glasnik Općine Poličnik

broj 11/16

09. prosinca 2016.

Godina XII

Poduzetništvo

Prema parametrima veličine i broja pravnih oblika, na području Općine Poličnik registrirano je više od 120 pravnih oblika. Podaci o gospodarskoj aktivnosti na općinskom nivou, mjereno u odnosu na registrirane gospodarske subjekte, pokazuje visoki udio malih poduzeća.

Na području Općine, najveći broj poduzeća se bavi građevinarstvom; točnije njih 12, što čini 21% od ukupnog broja aktivnih poduzeća. 11 poduzeća ili 20% za glavnu djelatnost ima trgovinu na malo i veliko, kao i poduzeća koja se bave prerađivačkom industrijom dok se 7 poduzeća ili 13% bavi poljoprivredom, šumarstvom i ribarstvom. Navedeni podaci su vidljivi iz sljedeće tablice.

Tablica 43. Popis poduzeća na području Općine Poličnik prema glavnoj djelatnosti

R.b.	Područje djelatnosti	Broj poduzeća
1.	POLJOPRIVREDA, ŠUMARSTVO I RIBARSTVO	7
2.	RUDARSTVO I VAĐENJE	-
3.	PRERAĐIVAČKA INDUSTRIJA	11
4.	OPSKRBA ELEKTRIČNOM ENERGIJOM, PLINOM, PAROM I KLIMATIZACIJA	1
5.	OPSKRBA VODOM, UKLANJANJE OTPADNIH VODA, GOSPODARENJE OTPADOM TE DJELATNOSTI SANACIJE OKOLIŠA	2
6.	GRAĐEVINARSTVO	12
7.	TRGOVINA NA VELIKO I NA MALO; POPRAVAK MOTORNIH VOZILA I MOTOCIKALA	11
8.	PRIJEVOZ I SKLADIŠTENJE	2
9.	DJELATNOSTI PRUŽANJA SMJEŠTAJA TE PRIPREME I USLUŽAVANJA HRANE	5
10.	INFORMACIJE I KOMUNIKACIJE	-
11.	FINANCIJSKE DJELATNOSTI I DJELATNOSTI OSIGURANJA	-
12.	POSLOVANJE NEKRETNINAMA	1
13.	STRUČNE, ZNANSTVENE I TEHNIČKE DJELATNOSTI	1
14.	ADMINISTRATIVNE I POMOĆNE USLUŽNE DJELATNOSTI	2
15.	JAVNA UPRAVA I OBRANA; OBAVEZNO SOCIJALNO OSIGURANJE	-
16.	OBRAZOVANJE	-
17.	DJELATNOSTI ZDRAVSTVENE ZAŠTITE I SOCIJALNE SKRBI	-
18.	UMJETNOST, ZABAVA I REKREACIJA	1
19.	OSTALE USLUŽNE DJELATNOSTI	-
20.	DJELATNOSTI KUĆANSTVA KAO POSLODAVACA; DJELATNOSTI KUĆANSTVA KOJA PROIZVODE RAZLIČITU ROBU I OBAVLJAJU RAZLIČITE USLUGE ZA VLASTITE POTREBE	-

Službeni Glasnik Općine Poličnik

broj 11/16

09. prosinca 2016.

Godina XII

21.	DJELATNOSTI IZVAN TERITORIJANIH ORGANIZACIJA I TIJELA	-
UKUPNO		56

Izvor: FINA

Građevinarstvo

Prema Nacionalnoj klasifikaciji djelatnosti NKD 2007. područje F - Građevinarstvo obuhvaća gradnju zgrada, građevina niskogradnje te specijalizirane građevinske djelatnosti koje obuhvaćaju pripremne radove na gradilištu koji uključuju rušenje postojećih građevina, iskop temelja i druge zemljane radove, radove na podizanju zgrada i gradnji građevina niskogradnje, instalacijske i završne radove na građevinama i iznajmljivanje građevinskih strojeva i opreme za gradnju ili rušenje građevina, s rukovateljem.

Građevinarstvo je u Općini Poličnik najzastupljenija gospodarska djelatnost, sa 12 poduzeća od ukupnog broja aktivnih poduzeća. U sljedećoj tablici je prikazano 5 poduzeća prema najviše ostvarenim prihodima koja djeluju na području Općine.

Tablica 44. Klasifikacija aktivnih pravnih oblika koja se bave građevinarstvom prema ukupnom prihodu na području Općine Poličnik

R.b.	Naziv tvrtke	Adresa
1.	MINERI d.o.o.	Glagoljaška 10, 23000 Zadar
2.	FIXUS d.o.o.	Leopolda Mandića 18, 21204 Dugopolje
3.	VM FRIGO d.o.o.	Murvica Donja 200, Murvica, 23000 Zadar
4.	INTERIJER GIPS d.o.o.	Poslovna zona Grabi, 23241 Poličnik
5.	SLAPOVI d.o.o.	Suhovare 48, Suhovare 23241 Poličnik

Izvor: FINA

Trgovina

Osnovne poteškoće iz sredine 90-ih godina prošlog stoljeća (tekuća nelikvidnost, pad kupovne moći potrošača, realan pad prometa roba, nedovoljna zaštita domaće proizvodnje (naročito prehrambenih proizvoda, nelojalna konkurencija, pretjeran uvoz robe, previsoke cijene i dr.), zbog čega je dolazilo do značajnog deviznog odljeva kupovinom građana u Mađarskoj, Austriji i Italiji, su uglavnom nadvladane tako da trgovina zauzima sve značajnije mjesto kao izvor prihoda.

Službeni Glasnik Općine Poličnik

broj 11/16

09. prosinca 2016.

Godina XII

Na području Zadarske županije trgovinska djelatnost u stalnom je usponu, uz mala poduzeća u trgovini se pojavljuju i trgovački lanci s velikim trgovačkim centrima, te zahvaljujući njima trgovinski promet u stalnom je porastu.

Od ukupno 56 aktivnih poduzeća, na području Općine postoji 11 poduzeća, odnosno 20% koja se bave trgovinskom djelatnošću. U sljedećoj tablici prikazano je 5 poduzeća koja su ostvarila najveće prihode obavljajući trgovinsku djelatnost.

Tablica 45. Klasifikacija aktivnih poduzeća koja obavljaju trgovinsku djelatnost prema ukupnom prihodu na području Općine Poličnik

R.b.	Naziv tvrtke	Adresa
1.	DUOPROMET d.o.o.	Augusta Cesarca 1, 23000 Zadar
2.	MEDITA d.o.o.	Poslovna zona Grabi, 23241 Poličnik
3.	POLJOPRIVREDNA ZADRUGA POLIČANKA	Poličnik 5, 23241 Poličnik
4.	BRKIĆ AUTO d.o.o.	Zadarska ulica 14, Murvica 23000 Zadar
5.	ZARA SERVISI d.o.o.	Ulica akcije Oluja 4, Murvica 23000 Zadar

Izvor: FINA

Prerađivačka industrija

Na području Zadarske županije najznačajnija je prehrambena proizvodnja (riba), proizvodnja pića, te proizvodnja sira i soli. Tradicionalno je prisutna i proizvodnja proizvoda od metala i nemetala, danas aluminijske folije i odljevci od aluminija. Na području Općine aktivno je 11 poduzeća koja se bave prerađivačkom industrijom. U sljedećoj tablici prikazano je 5 poduzeća koja su ostvarila najveće prihode.

Tablica 46. Klasifikacija aktivnih pravnih oblika koja se bave prerađivačkom industrijom prema ukupnom prihodu na području Općine Poličnik

R.b.	Naziv tvrtke	Adresa
1.	ALUFLEXPACK NOVI d.o.o.	Ulica dr. Franje Tuđmana 25, Murvica 23000 Zadar
2.	LIGNUM d.o.o.	Poslovna zona Grabi bb, 23241 Poličnik
3.	DALMAT d.o.o.	Murvica 1, Murvica 23000 Zadar
4.	OCEANUS d.o.o.	Grabi bb, 23241 Poličnik
5.	TREND-INŽENJERING d.o.o.	Poslovna zona Grabi bb, 23241 Poličnik

Izvor: FINA

Službeni Glasnik Općine Poličnik

broj 11/16

09. prosinca 2016.

Godina XII

Poduzetničke zone

Poduzetničke zone su infrastrukturno opremljena područja definirana prostornim planovima, namijenjena obavljanju određenih vrsta poduzetničkih, odnosno gospodarskih aktivnosti. Osnovna karakteristika poduzetničkih zona je zajedničko korištenje infrastrukturno opremljenog i organiziranog prostora od strane poduzetnika kojima se poslovanjem unutar poduzetničke zone omogućuje racionalizacija poslovanja i korištenje raspoloživih resursa poduzetničke zone zajedno s ostalim korisnicima poduzetničke zone.

Razvoj gospodarstva, odnosno poduzetništva na određenom području će se postići poticanjem izgradnje poduzetničkih zona. Na taj način će se riješiti prostorni problemi poduzetnika te potaknuti buduće poduzetnike na ulaganje. Ulaganjima i razvojem poduzetničkih zona na dugoročan način se stvaraju uvjeti za nesmetani rad kroz korištenje zajedničke infrastrukture i povezivanje poduzetnika smještenih na istom prostoru te kroz korištenje različitih povlastica ulaganja na tim prostorima, kao jezgri razvoja gospodarstva na određenom prostoru.

Ulažući značajna sredstva u poticanje i razvoj gospodarstva, do danas se uspješno izgradilo više od 200 ha građevinskog zemljišta gospodarske namjene sa mogućnošću proširenja, raspoređene u tri gospodarske zone. Rezultati dosadašnjih ulaganja su dvije infrastrukturno opremljene gospodarske zone Grabi i Murvica, koja je nastala spajanjem gospodarskih zona Murvica zapad, Murvica IK i Murvica jug, i jedna kojoj je u tijeku pronalaženje rješenja za komunalno infrastrukturno opremanje, Mazija JI.

Tablica 47. Zemljište predviđeno za poduzetničke zone na području Općine Poličnik

Naziv poduzetničke zone	Ukupna površina zone (ha)	U vlasništvu JLS	Zemljište koje nije stečeno	
			U vlasništvu privatnih osoba	U vlasništvu RH
Murvica	89,00	30,00	59,00	0,00
Grabi	98	0,00	40,00	58
Mazija JI	8,07	8,07	0,00	0,00

Izvor: Općina Poličnik

Općina Poličnik stekla je zemljište za poduzetničke zone Murvica, Grabi, Mazije JI na temelju rješenja nadležnog ministarstva kojima su zemljišta izdvojena iz šumskogospodarskog područja, u skladu s odredbama Zakona o šumama. Sredstva od prodaje zemljišta isključivo su se vratila u izgradnju potrebite infrastrukture neophodne za funkcioniranje zona, do sada se u zone uložilo preko 80 milijuna kuna.

Službeni Glasnik Općine Poličnik

broj 11/16

09. prosinca 2016.

Godina XII

Tablica 48. Poduzetničke zone u vlasništvu JLS, prodanog poduzetnicima i raspoloživog za prodaju

Naziv poduzetničke zone	Površina zemljišta u poduzetničkoj zoni				
	Prema prostornom planu	U vlasništvu JLS	Prodano poduzetnicima	Infrastruktura	Raspoloživo za prodaju
Murvica	89,00	30,00	59,00	2,40	30,00
Grabi	98	0,00	40,00	5,61	0,00
Mazija JI	8,07	8,07	0	1,30	8,07

Izvor: Općina Poličnik

Općina nije prodavala zemljište u poduzetničkoj zoni Mazije JI jer zona nije opremljena prometnom i drugom infrastrukturom potrebnom za obavljanje poduzetničkih aktivnosti. Zemljište u poduzetničkoj zoni Grabi koje je bilo u vlasništvu JLS-a u cijelosti je prodano poduzetnicima te više nema zemljišta u vlasništvu Općine raspoloživog za prodaju poduzetnicima. Ostalih 58 ha je u vlasništvu RH. U poduzetničkoj zoni Murvica zemljište je prodano po početnoj cijeni u iznosu 15,00 EUR/m², u kunsjoj protuvrijednosti na dan plaćanja. Ukupna površina od 67,53 ha prodana je 43 ponuditeljima.

Koncem lipnja 2016. godine na području Općine su u funkciji dvije poduzetničke zone i to: Murvica i Grabi. U poduzetničkoj zoni Murvica svoje građevinske parcele kupilo je 50 poduzetnika, od kojih većina njih ili gradi ili su sagradili svoje objekte, u kojima je trenutno zaposleno više od 350 zaposlenika. U poduzetničkoj zoni Grabi posluje 25 poduzetnika sa više od 300 zaposlenika.

Općina Poličnik je općinskim aktima propisala mjere za poticanje poduzetničkih aktivnosti na svom području a odnose se na oslobađanja poduzetnika od obveze plaćanja komunalnog doprinosa u visini 50,0% obveze, te od obveze plaćanja komunalne naknade, i to u visini 25,0% obveze ukoliko u prve dvije godine poslovanja zaposle na neodređeno vrijeme pet od deset stanovnika s prebivalištem na području Općine Poličnik, u visini 50,0% obveze ako zaposle 10 do 15 stanovnika, a ako zaposle više od 20 stanovnika komunalna naknada plaća se u visini 25,0 % obveze.

Službeni Glasnik Općine Poličnik

broj 11/16

09. prosinca 2016.

Godina XII

SWOT analiza poduzetništva

Tablica 49. Swot analiza poduzetništva na području Općine Poličnik

SNAGE	SLABOSTI
<ul style="list-style-type: none">– Visok broj aktivnih pravnih oblika na području Općine– Postojanje srednjih i velikih poduzeća na području Općine– Razvijeno građevinarstvo– Potencijal za unaprjeđenje prehrambene industrije i preradu poljoprivrednih proizvoda s obzirom na prirodne predispozicije područja– Dobra prometna povezanost	<ul style="list-style-type: none">– Nepovoljna struktura obrtništva zbog velike zastupljenosti djelatnosti trgovine i uslužnih djelatnosti– Slaba razvijenost poduzetničke infrastrukture kao posljedica niskih investicijskih ulaganja i slabe umreženosti poduzetnika
PRILIKE	PRIJETNJE
<ul style="list-style-type: none">– Usklađivanje poslovanja poduzetnika s međunarodnim standardima i zahtjevima međunarodnog tržišta– Jačanje izvozne orijentacije glavnih izvoznih djelatnosti– Kreiranje i provedba programa poticanja poduzetničke umreženosti– Razvoj suradnje s poduzetničkim institucijama– Stabilan bankarski sustav olakšava investicije i trgovinu– Poticanje kreiranja regionalnih brendova– Jedinstveno tržište EU sa slobodom kretanja (roba, osoba, usluga i kapitala)	<ul style="list-style-type: none">– Vremensko razdoblje potrebno poduzećima za usklađivanje s normama i standardima EU– Administrativni problemi (neplaćanja, prisilne provedbe ugovora i sl.)– Povećanje konkurentskih poduzeća na domaćem tržištu (nakon ulaska RH u EU)– Propadanje obrtništva i trgovine zbog nekontroliranog ulaska na tržište velikih trgovačkih lanaca

Izvor: Općina Poličnik

Razvojni problemi i potrebe

Tablica 50. Razvojni problemi i potrebe razvoja poduzetništva na području Općine Poličnik

Razvojni problemi	Razvojne potrebe
<ul style="list-style-type: none">▪ Nedovoljan broj poticajnih mjera i kreativno-edukativnih radionica za mlade poduzetnike i razvoj OPG-a▪ Propadanje obrtništva i trgovine zbog nekontroliranog ulaska na tržište velikih trgovačkih lanaca▪ Niska investicijska ulaganja i slaba umreženost poduzetnika	<ul style="list-style-type: none">○ Osmišljavanje radionica za poticanje mladih poduzetnika (kreativne radionice, vikend škole, posjete uspješnih poduzetnika) i povećanje broja OPG-a○ Uskladiti poslovanje obrtnika s međunarodnim standardima i zahtjevima međunarodnog tržišta○ Poticati kreiranje regionalnih brendova kao način sprječavanja zatvaranja i propasti obrta

Službeni Glasnik Općine Poličnik

broj 11/16

09. prosinca 2016.

Godina XII

- | |
|--|
| o Jačati izvoznu orijentaciju glavnih izvoznih djelatnosti |
|--|

Izvor: Općina Poličnik

Turizam

„Turizam, kao jedna od glavnih i strateških gospodarskih grana Zadarske županije, na području Općine Poličnik je tek u začecima i predstavlja neiskorišteni potencijal Općine. Na području Općine su stvoreni novi standardi života koji rezultiraju stvaranjem uvjeta za razvoj seoskog života i razvoj ruralnog turizma. Turizam bi tako trebao biti gospodarska osnova razvoja temeljena na ekonomiji malih razmjera. Sadržajno, to znači afirmaciju poduzetništva aktiviranjem obiteljskih posjeda, malih pogona, farmi, pojedinačne inicijative i manjih sportskih centara i sl.

Općina nema velike jednostrane turističke atrakcije koje bi prenaplašeno davale pečat turističkom proizvodu, ona jednostavno ima manje turističke aktivnosti i atrakcije od kojih se može ispreplesti privlačan, zanimljiv, ali i prepoznatljiv turistički proizvod.

Područje Općine može postati destinacija za turiste stacionirane na obali, ali i za regionalno stanovništvo. Uz razvoj smještajne ponude, prvenstveno seoskog turizma, ovaj prostor može postati mjesto kraćih (vikend) boravaka te, za područje turističkih destinacija Zadarske županije, biti ono što je danas obalnom dijelu Istre njezina unutrašnjost. Prednosti seoskog turizma za ovu sredinu su: mogućnost dodatnog zapošljavanja seoskog domaćinstva, ostvarenje dodatnog prihoda, poticanje razvoja poljoprivrede i njeno povezivanje s turizmom, razvoj gospodarstva regije, očuvanje povijesnih, graditeljskih i kulturnih vrednota sela.

Zbog blizine morskih županijskih destinacija jednodnevni izletnički turizam predstavlja veliki dodatni potencijal koji je do sada potpuno neiskorišten. Idealna je predispozicija u tome što su turisti tu, pred vratima, na obalnom dijelu Županije, i velika bi većina odvojila 1-2 dana svog odmora za jednodnevnu ili dvodnevnu kružnu posjetu zadarskom zaleđu gdje bi upoznali kraj, ljude i narodne običaje ovog kraja.

Općina Poličnik je uključena u Lokalnu akcijsku grupu „Bura“ sa susjednim općinama čime se otvaraju nove zajedničke mogućnosti razvoja ovoga kraja s mogućnošću apliciranja za razne fondove Europske unije.“⁷

⁷ Strateški plan Općine Poličnik 2015.- 2017.

Službeni Glasnik Općine Poličnik

broj 11/16

09. prosinca 2016.

Godina XII

Posjećenost

Na području Zadarske županije, prema podacima Državnog zavoda za statistiku, 2013. godine bilo je 119.888 postelja, odnosno 105.609 stalnih postelja, a 14.279 pomoćnih. Na području Općine Poličnik je bilo 24 postelja, što je udio od 0,02% u ukupnom broju postelja Županije.

U 2013. godini na području Zadarske županije ostvareno je ukupno 1.086.788 dolazaka turista, dok je ukupno ostvareno 6.747.858 noćenja. Na području Općine ostvareno je ukupno 150 dolazaka, a 732 noćenja.

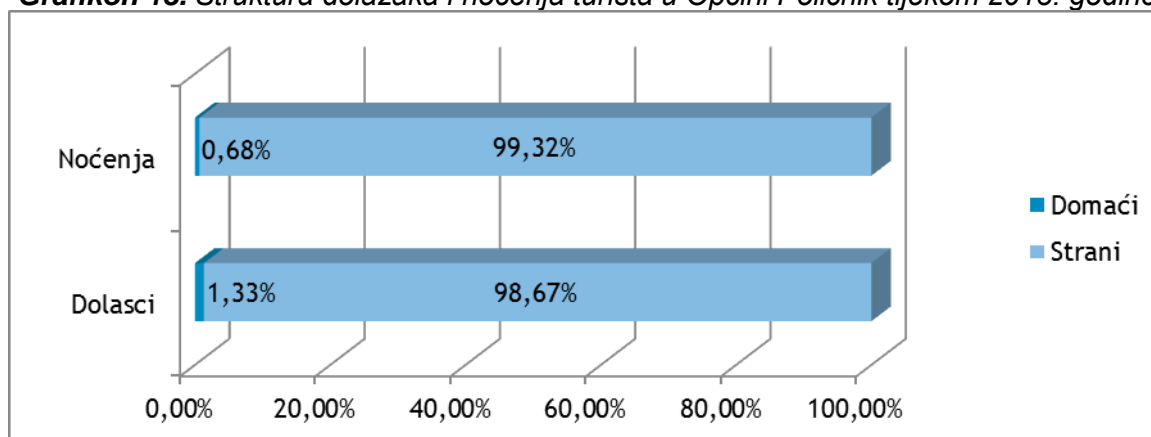
Udio domaćih turista u ukupnom broju dolazaka u 2013. godini na području Zadarske županije je 12,67%, a u broju noćenja zabilježen je udio od 10,38%. Udio domaćih turista u ukupnoj broju dolazaka na području Općine iznosio je 1,33%, dok je u broju noćenja zabilježen udio od 0,68%. Na temelju prethodnih podataka može se zaključiti kako je na području Županije, tako i Općine zabilježen veći udio dolazaka i noćenja stranih turista. U idućoj tablici su prikazani navedeni rezultati.

Tablica 51. Ostvareni dolasci i noćenja turista

Destinacija	Dolasci turista 2013.			Noćenje turista 2013.		
	Ukupno	Domaći	Strani	Ukupno	Domaći	Strani
Zadarska županija	1.086.788	137.672	949.116	6.747.585	700.517	6.047.341
Općina Poličnik	150	2	148	732	5	727

Izvor: www.dzs.hr (Turizam u 2013.)

Grafikon 13. Struktura dolazaka i noćenja turista u Općini Poličnik tijekom 2013. godine



Izvor: www.dzs.hr

Službeni Glasnik Općine Poličnik

broj 11/16

09. prosinca 2016.

Godina XII

Iz sljedeće tablice se vidi da je u 2014. godini najveći broj turista u Zadarskoj županiji došao iz Njemačke, njih 17,16%, te da su ujedno ostvarili i najviše noćenja (22,53%). Značajan broj turista je došao i iz Slovenije, čak 13,90% od ukupnog broja dolazaka stranih turista (udio u noćenjima je 16,04%), te iz Austrije, čak 8,18% (udio u noćenjima je 8,38%).

Službeni Glasnik Općine Poličnik

broj 11/16

09. prosinca 2016.

Godina XII

Tablica 52. Dolasci i noćenja stranih turista prema zemlji prebivališta u 2014. godini u ZŽ

ZŽ	Strani turisti iz:														Ukupno
	Austrije	BiH	Češke	Francuske	Italije	Mađarske	Nizozemske	Njemačke	Poljske	Slovačke	Slovenije	Ujedinjene Kraljevine	SAD	Ostalih zemalja	
Dolasci	85.456	17.307	82.851	47.001	64.471	44.907	28.608	179.239	64.738	59.336	145.120	20.457	10.456	194.363	1.044.310
Noćenja	541.183	95.189	607.419	180.545	344.418	267.110	208.409	1.454.587	471.203	428.860	1.035.779	77.016	26.823	718.865	6.457.406

Izvor: <http://www.dzs.hr> (Statistički ljetopis RH 2015.)

Turistički smještajni kapaciteti i ugostiteljstvo

Prema podacima Državnog zavoda za statistiku, na području Zadarske županije zabilježeno je 34.472 smještajna kapaciteta. U sklopu kolektivnih smještajnih objekata najviše ima mjesta za kampiranje, odnosno 8.434 mjesta ili 24,47% od ukupnog broja smještajnih kapaciteta Županije, dok je u sklopu privatnih smještajnih objekata 13.674 apartmana, odnosno 39,67% od ukupnih smještajnih kapaciteta.

Tablica 53. Smještajni kapaciteti u Zadarskoj županiji 2013. godine

Županija	Ukupno	Od ukupnoga:					
		U kolektivnim smještajnim objektima			U privatnim smještajnim objektima		
		sobe	apartmani	mjesta za kampiranje	sobe	apartmani	mjesta za kampiranje
Zadarska županija	34.472	5.266	2.598	8.434	3.566	13.674	934

Izvor: <http://www.dzs.hr> (Turizam u 2013.; Statistička izvješća 1515/2014.)

Službeni Glasnik Općine Poličnik

broj 11/16

09. prosinca 2016.

Godina XII

Prema podacima Turističke zajednice Općine Poličnik na području Općine se nalazi 12 ugostiteljsko-smještajnih objekata.

Tablica 54. Ponuda smještajnih kapaciteta u Općini Poličnik

Naziv smještaja	Kapaciteti
APARTMANI ČULINA	<ul style="list-style-type: none">• Opis smještaja:<ul style="list-style-type: none">– klimatizirani apartmani s modernim kupaonicama– opremljena kuhinja s perilicom posuđa, dnevni boravak, TV, besplatni WiFi, perilica rublja<ul style="list-style-type: none">– vrt i terasa– parkiralište
APARTMAN ĆUSTIĆ	<ul style="list-style-type: none">• Opis smještaja:<ul style="list-style-type: none">– free WI-FI– terasa– parking– opremljena kuhinja s mikrovalnom i aparatom za kavu<ul style="list-style-type: none">– TV, laptop
APARTMANI DANIEL ĆUSTIĆ	<ul style="list-style-type: none">• Opis smještaja:<ul style="list-style-type: none">– besplatni WiFi– parkiralište– klimatizirani apartmani s TV-om, kupaonice s tušem i sušilom za kosu, perilica za rublje– vrt s opremom za roštilj i igralište
APARTMANI KATALINIĆ LEONID	<ul style="list-style-type: none">• Broj smještajnih jedinica-soba: 3• Opis smještaja:<ul style="list-style-type: none">– tri spavaće sobe, blagavaonicu s kuhinjom i dnevnim boravkom te kupaonicom– natkrivena terasa, bazen, igralište– dodatna kućica uređena kao konoba u sklopu koje je kuhinja te dva toaleta<ul style="list-style-type: none">– roštilj
APARTMANI LUKA	<ul style="list-style-type: none">• Opis smještaja:<ul style="list-style-type: none">– u prizemlju dvije spavaće sobe, kupaona te veliki dnevni boravak i kuhinja– na katu 4 spavaće sobe, kupaona, dnevni boravak i kuhinja<ul style="list-style-type: none">– četiri terase, roštilj– bazen
APARTMANI MARINKO STANIĆ	<ul style="list-style-type: none">• Opis smještaja:<ul style="list-style-type: none">– u sobama: TV– terasa– vrt

Službeni Glasnik Općine Poličnik

broj 11/16

09. prosinca 2016.

Godina XII

APARTMANI MILIVOJ ĆUSTIĆ	<ul style="list-style-type: none">• Opis smještaja:<ul style="list-style-type: none">– klimatizirane smještajne jedinice s TV-om, vlastita kupaonica sa sušilom za kosu i perilicom rublja<ul style="list-style-type: none">– WiFi– vrt s opremom za roštilj– čajna kuhinja– besplatno parkiralište
APARTMANI SURAC	<ul style="list-style-type: none">• Opis smještaja:<ul style="list-style-type: none">– klimatizirane smještajne jedinice s TV-om, vlastita kupaonica<ul style="list-style-type: none">– WiFi– vrt s opremom za roštilj– čajna kuhinja s blagavaonicom– besplatno parkiralište
APARTMANI VESNA	<ul style="list-style-type: none">• Opis smještaja:<ul style="list-style-type: none">– klimatizirane smještajne jedinice s TV-om, satelitskom antenom, vlastita kupaonica<ul style="list-style-type: none">– WiFi– kuhinja, dnevni boravak, blagavaonica– apartman opremljen perilicom rublja i posuđa, mikrovalnom, kuhalom za vodu, glačalom i usisavačem<ul style="list-style-type: none">– parkiralište– vanjski roštilj– dječje igralište
VILLA ANA	<ul style="list-style-type: none">• Broj smještajnih jedinica-soba: 5<ul style="list-style-type: none">• Opis smještaja:<ul style="list-style-type: none">– 5 dvokrevetnih soba– kuhinja opremljena mikrovalnom, kuhalom za vodu, perilicom posuđa, aparatom za kavu<ul style="list-style-type: none">– vanjski bazen– vanjski roštilj
VILLA ANDRIANA	<ul style="list-style-type: none">• Broj smještajnih jedinica-soba: 4<ul style="list-style-type: none">• Opis smještaja:<ul style="list-style-type: none">– u prizemlju se nalazi kuhinja, dnevni boravak s blagavaonicom te dvije sobe sa tuš kabinom i WC-om– na prvom katu se nalaze dvije sobe s kupaonicom<ul style="list-style-type: none">– WiFi– terasa– bazen

Službeni Glasnik Općine Poličnik

broj 11/16

09. prosinca 2016.

Godina XII

VILLA GOGY	<ul style="list-style-type: none">• Opis smještaja:<ul style="list-style-type: none">– velika i prostrana okućnica– konoba u prizemlju<ul style="list-style-type: none">– terasa– bazen
------------	---

Izvor: Turistička zajednica Općine Poličnik

Dionici turističkog razvoja

Dionici predstavljaju gospodarski subjekt, organizaciju, ustanovu (uključujući razne državne odjele), pojedince (građanin/građanka) ili skupinu pojedinaca čije djelovanje pridonosi uspjehu ili neuspjehu određene inicijative ili akcije. Dionici su također oni koji su direktno ili indirektno zainteresirani za aktivnosti ili odluke donesene u okviru neke inicijative, procesa ili akcije. Dionici su i svi oni subjekti na čije živote određene inicijative, odnosno akcije mogu imati pozitivan ili negativan učinak. Transparentan odnos svih dionika stvara klimu dugoročnog povjerenja i pridonosi uspjehu inicijative ili akcije.

Tablica 55. Dionici turističkog razvoja Općine Poličnik

Dionici
Općinska uprava
Turistička zajednica Zadarske županije
Turistička zajednica Općine Poličnik
Udruge
Agencija za razvoj Zadarske županije ZADRA NOVA

Izvor: Općina Poličnik

SWOT analiza turizma

Tablica 56. Swot analiza turizma na području Općine Poličnik

SNAGE	SLABOSTI
<ul style="list-style-type: none">– Prometna dostupnost– Ugostiteljska ponuda se temelji na autohtonih namirnicama i tradicionalnoj gastronomskoj ponudi– Postojanje manifestacija s turističkim potencijalom– Slikovitost mjesta i okolice te gostoljubivost stanovništva– Potencijal za razvoj turizma	<ul style="list-style-type: none">– Nedovoljno korištenje inovacija i novih tehnologija– Slabo razvijen turizam– Manji udio dolazaka i noćenja turista– Nedovoljna suradnja s razvojnim agencijama– Nezainteresiranost stanovništva za sudjelovanje– Nedovoljna diverzifikacija ugostiteljske ponude

Službeni Glasnik Općine Poličnik

broj 11/16

09. prosinca 2016.

Godina XII

	<ul style="list-style-type: none">– Uništena tradicija malog obrta– Nepostojanje strateškog upravljanja i brendiranja destinacije– Narušeni odnosi dionika, loša suradnja– Nedovoljna valorizacija poljskih puteva i staza
PRILIKE	PRIJETNJE
<ul style="list-style-type: none">– Suradnja s inozemnim institucijama kroz provođenje projekata promocije turizma područja– Jačanje interesa za ruralne destinacije– Raspoloživi novi izvori informacija– Poticanje na razvoj kontinentalnih destinacija s nivoa Ministarstva turizma– Poticanje na cjelogodišnji turizam s nivoa Ministarstva turizma	<ul style="list-style-type: none">– Gospodarska kriza– Investicijska klima u Hrvatskoj je nepovoljna– Promjena političkog okruženja nakon izbora te nedostatak političke podrške– Nedostatak institucionalne i stručne podrške u pristupanju izvorima financiranja– Brži razvoj konkurentske ponude u okruženju– Nedostatak kvalitetnog kadra u turizmu– Prespori razvoj brenda

Izvor: Općina Poličnik

Razvojni problemi i potrebe

Tablica 57. Razvojni problemi i potrebe turističkog razvoja Općine Poličnik

Razvojni problemi	Razvojne potrebe
<ul style="list-style-type: none">▪ Slabo razvijen turizam▪ Nedovoljna iskorištenost svih turističkih potencijala Općine▪ Slaba orijentiranost poljoprivrednih domaćinstava za turizam	<ul style="list-style-type: none">○ Stvaranje zanimljivih turističkih proizvoda○ Aktiviranje obiteljskih posjeda○ Jačati uključivanje izvornih proizvoda (tradicionalnih i autohtonih jela i pića) kao dijela kulturnog naslijeđa u turističku ponudu○ Razvoj seoskog turizma○ Razvoj izletničkog turizma○ Izgradnja i povećanje turističkih smještajnih kapaciteta

Izvor: Općina Poličnik

Poljoprivreda

Područje Općine Poličnik je izrazito ruralnog tipa na kome je poljoprivreda još uvijek pretežna gospodarska djelatnost, koja s obzirom na plodnost tla, povoljne klimatske uvjete i mogućnosti navodnjavanja ima veliki potencijal za razvoj i povećanje proizvodnje u svim segmentima, a sve to ovisno o tržišnim uvjetima i mogućnostima plasmana proizvoda.

U sljedećoj tablici vidimo ukupan broj poljoprivrednih kućanstava, poslovnih subjekata i korišteno poljoprivredno zemljište u Zadarskoj županiji 2003. godine, gdje

Službeni Glasnik Općine Poličnik

broj 11/16

09. prosinca 2016.

Godina XII

je ukupan broj poljoprivrednih kućanstava 14.392, a broj registriranih poslovnih subjekata 21, dok na ukupno korišteno poljoprivredno zemljište pada 21.030,44 ha, a na poljoprivredna kućanstva se odnosi 18.987,44 ha, dok su poslovni subjekti koristili ukupno 2.043,00 ha obradive površine.

Tablica 58. Ukupan broj poljoprivrednih kućanstava, poslovnih subjekata i korištenog poljoprivrednog zemljišta

ZADARSKA ŽUPANIJA				
Broj poljoprivrednih kućanstava	Broj poslovnih subjekata	Korišteno poljoprivredno zemljište, ha		
		Ukupno	Poljoprivredna kućanstva	Poslovni subjekti
14.392	21	21.030,44	18.987,44	2.043,00

Izvor: www.dzs.hr, POPIS POLJOPRIVREDE 2003.

Službeni Glasnik Općine Poličnik

broj 11/16

09. prosinca 2016.

Godina XII

Tablica 59. Poljoprivredna kućanstva prema ukupno raspoloživom zemljištu, površini ukupno raspoloživoga zemljišta, korištenoga poljoprivrednog zemljišta, ostalog zemljišta i broja parcela korištenoga poljoprivrednog zemljišta

Skupine poljoprivrednih kućanstava prema ukupno raspoloživom zemljištu	Broj kućanstava	Ukupno raspoloživa površina zemljišta, ha (3+7)	Korišteno poljoprivredno zemljište, ha				Ostalo zemljište, ha	Broj parcela korištenoga poljoprivrednog zemljišta
			ukupno korišteno (4+5-6)	u vlasništvu	uzeto u zakup	dano u zakup		
			1	2	3	4		
Zadarska županija	14.392	27.103,41	18.987,44	16.424,91	2.635,90	73,37	8.115,97	79.376
Općina Poličnik	887	1.404,77	804,00	769,11	38,14	3,25	600,77	3.980

Izvor: www.dzs.hr; POPIS POLJOPRIVREDE 2003.

Tablica 60. Površina korištenoga poljoprivrednog i ostalog zemljišta po kategorijama

Skupine poljoprivrednih kućanstava prema ukupno raspoloživom zemljištu	Korišteno poljoprivredno zemljište, ha												
	ukupno (2+3+4+5+6+8+10)	oranice i vrtovi	povrtnjaci (na okućnici, korišteni za vlastite potrebe)	livade	pašnjaci	voćnjaci		vinogradi		rasadnici i košaračka vrba i dr.	Ostalo zemljište, ha		
						ukupno	od toga: plantažni	ukupno	od toga: plantažni		ukupno	od toga: neobrađeno poljoprivredno zemljište	od toga: šumsko zemljište
1	2	3	4	5	6	7	8	9	10	11	12	13	
Zadarska županija	18.987,44	4.095,30	150,42	3.092,09	8.007,01	2.023,05	729,44	1.616,69	949,87	2,88	8.115,97	4.109,01	2.729,10
Općina Poličnik	804,00	315,83	7,79	210,09	131,81	53,59	31,09	84,70	73,05	0,19	600,77	184,66	331,73

Izvor: www.dzs.hr; POPIS POLJOPRIVREDE 2003.

Službeni Glasnik Općine Poličnik

broj 11/16

09. prosinca 2016.

Godina XII

Poljoprivredna kućanstava Zadarske županije ukupno raspolažu sa 27.103,41 ha zemljišta, od čega stvarno koriste 18.987,44 ha, a u vlasništvu imaju 16.424,91 ha korištenog poljoprivrednog zemljišta.

Na temelju Popisa poljoprivrede 2003. godine, ukupno raspoloživa površina zemljišta Općine iznosi 1.404,77 ha, tj. 5,18% od ukupno raspoložive površine zemljišta cijele Zadarske županije, dok ukupno korišteno poljoprivredno zemljište Općine iznosi 804,00 ha, tj. 4,23% od ukupno obradivog poljoprivrednog zemljišta cijele Zadarske županije. Udio obradivog poljoprivrednog zemljišta od ukupne raspoložive površine zemljišta Općine čini 57,23%.

Korišteno poljoprivredno zemljište Općine je u većini u vlasništvu kućanstava. Od toga se najviše zemljišta nalazi pod oranicama i vrtovima, 39,28%, a zatim slijede površine pod livadama (26,13%), pašnjacima (16,39%) te vinogradima (10,53%). Šumsko zemljište pokriva 331,73 ha, a 184,66 ha je površina neobrađenog poljoprivrednog zemljišta, što bi se različitim mjerama trebalo također staviti u funkciju.

Iduća tablica prikazuje podatke o prosječnoj količini zemljišta kojim raspolaže poljoprivredno kućanstvo, kao i prosječnoj veličini parcele u Zadarskoj županiji i Općine Poličnik, a koji ukazuju na relativnu usitnjenost i fragmentiranost poljoprivrednih površina kako u Županiji, tako i na području Općine.

Tablica 61. Prosječna količina i broj parcela zemljišta po kućanstvu te prosječna veličina parcele

	Ha poljoprivrednog zemljišta po poljoprivrednom kućanstvu	Prosječan broj parcela po poljoprivrednom kućanstvu	Prosječna veličina parcele
Zadarska županija	1,31	5,51	0,24
Općina Poličnik	0,91	4,49	0,21

Izvor: www.dzs.hr, POPIS POLJOPRIVREDE 2003.

Stočarstvo

Stočarska proizvodnja obuhvaća uzgoj goveda, svinja, ovaca, peradi i kunića, ali je ograničavajući faktor razvoja smanjena kupovna moć stanovništva, gubitak tržišta, nedjelotvornost prateće industrije, te povećan uvoz stoke i stočnih proizvoda.

Službeni Glasnik Općine Poličnik

broj 11/16

09. prosinca 2016.

Godina XII

Prema zadnjem Popisu, od sve vrste stoke na području Općine najbrojnije je ovčarstvo sa čak više od 8.000 ovaca (8.221 prema Popisu poljoprivrede 2003.), zatim peradarstvo s 756 grla peradi te kozarstvo s 712 grla koza.

Prema Popisu poljoprivrede iz 2003. godine Državnog zavoda za statistiku, broj grla stoke na području Općine Poličnik je prikazan u sljedećoj tablici.

Tablica 62. Stanje grla stoke

Grlo	Ukupan broj grla	
	Općina Poličnik	Zadarska županija
goveda	297	2.067
svinje	356	4.491
ovce	8.221	150.136
koze	712	27.199
konji	14	209
magarci, mazge i mule	6	216
kunići	24	339
perad	756	9.483
pčelinje zajednice - košnice	1	150

Izvor: www.dzs.hr, POPIS POLJOPRIVREDE 2003.

Tablica 63. Broj poljoprivrednih kućanstava prema ukupnom broju ovaca

Skupine poljoprivrednih kućanstava prema korištenome poljoprivrednom zemljištu	Broj kućanstava					
	ukupno	s 1-5 ovaca	6-10	11-20	21-50	više od 50 ovaca
	1	2	3	4	5	6
Zadarska županija	3.919	364	475	808	1.396	876
Općina Poličnik	263	13	27	74	111	38

Izvor: www.dzs.hr, POPIS POLJOPRIVREDE 2003.

Tablica 64. Broj poljoprivrednih kućanstava prema ukupnom broju peradi

Skupine poljoprivrednih kućanstava prema korištenome poljoprivrednom zemljištu	Broj kućanstava prema broju peradi (više od 1 mjeseca starosti)					
	ukupno	do 10	11-20	21-50	51-100	više od 100
	1	2	3	4	5	6
Zadarska županija	9.483	2.804	3.095	2.601	813	170

Službeni Glasnik Općine Poličnik

broj 11/16

09. prosinca 2016.

Godina XII

Općina Poličnik	756	146	285	236	78	11
-----------------	-----	-----	-----	-----	----	----

Izvor: www.dzs.hr, POPIS POLJOPRIVREDE 2003.

Iz prethodno navedenih tablica vidljivo je da na području Općine najviše kućanstava ima od 11 do 20 peradi, dok više od 100 ima 11 kućanstava, dok najveći broj poljoprivrednih kućanstava ima 21 do 50 ovaca, a više od 50 ovaca ima 38 kućanstava.

Stočarstvo, isto kao i poljoprivreda, je jako bitna grana, ali je i dalje nekomercijalizirana i nema je u dovoljnom obujmu (nije masovna) za gospodarsku proizvodnju, nego se više bazira na osobnu upotrebu i jedan mali dio završava na lokalnom tržištu.

Voćarstvo

Prema Popisu poljoprivrede iz 2003. godine Državnog zavoda za statistiku, broj stabala voćaka na području Općine Poličnik je prikazan u sljedećoj tablici.

Tablica 65. Stanje voćaka

Voćnjak	Ukupan broj stabala voćaka; Općina Poličnik	Zadarska županija
šljive	1.824	59.582
jabuke	11.659	42.083
kruške	432	5.987
trešnje	2.322	28.530
višnje	532	41.007
breskve i nektarine	5.999	99.572
marelice	536	10.289
smokve	1.724	32.747
citrusi	99	5.300
orasi	631	9.374
bademi	1.993	45.594
lješnjaci	15	580
masline	7.794	371.727

Izvor: www.dzs.hr, POPIS POLJOPRIVREDE 2003.

Na području Općine, u uzgoju voća najviše su zastupljene jabuke, masline, breskve i nektarine, a zatim trešnje te bademi.

Službeni Glasnik Općine Poličnik

broj 11/16

09. prosinca 2016.

Godina XII

Tablica 66. Broj poljoprivrednih kućanstava prema vrstama voćnih stabala

Skupine poljoprivrednih kućanstava prema korištenome poljoprivrednom zemljištu	Broj kućanstava												
	sa šljivama	s jabukama	s kruškama	s trešnjama	s višnjama	s breskvama i nektarinama	s marelicama	sa smokvama	s citrusima (mandarinke i ostalo južno voće)	s orasima	s bademima	s lješnjacima	s maslinama
	1	2	3	4	5	6	7	8	9	10	11	12	13
Zadarska županija	4.725	3.139	2.294	4.735	1.646	2.139	1.707	6.804	1.401	3.066	4.335	125	8.50
Općina Poličnik	390	278	176	422	102	185	181	457	52	211	370	9	451

Izvor: www.dzs.hr, POPIS POLJOPRIVREDE 2003.

Na području Općine, najveći je broj poljoprivrednih kućanstava koja uzgajaju stabla sa smokvama, zatim stabla maslina, te stabla trešanja. Na području Općine najmanje kućanstava uzgaja lješnjake (9 poljoprivredna kućanstva) te citrusu (52 kućanstava). Prema obrađenim podacima DZS, u sljedećoj tablici prikazan je i broj kućanstava prema prodaji poljoprivrednih proizvoda u 2002. godini. U navedenom popisnom periodu od ukupnog broja poljoprivrednih kućanstava Općine 76 kućanstava je ostvarilo profit prodajom određenih pojedinačnih poljoprivrednih kultura. Ovaj segment razvoja trebao bi se dodatno povećati kroz strategiju razvoja na lokalnom nivou u suradnji s višim institucijama na državnoj razini te bi trebalo razraditi program jačanja razvoja lokalnog stanovništva kako bi se stvorila pozitivna klima u razvoju oblasti zasebnih poljoprivrednih kultura.

Tablica 67. Broj kućanstava koji je ostvario prihod od prodaje u Općini Poličnik

Skupine poljoprivrednih kućanstava prema korištenome poljoprivrednom zemljištu		
	Žitarica	-
	Industrijsko, aromatsko i ljekovito bilje	-
	Krmno bilje	-
	Povrće	16
	Cvijeće i ukrasno bilje	-
	Voće i grožđe	9
	Vino i rakija, te maslinovo ulje i ostale prerađevine	1
	Goveda i kravlje mlijeko	23
	Svinje	5
	Ovce i koze te ovčje i kozje mlijeko	20
	Perad i jaja	-
	Dopunske djelatnosti i ostalo	2
	UKUPNO	76

Izvor: www.dzs.hr, POPIS POLJOPRIVREDE 2003.

Službeni Glasnik Općine Poličnik

broj 11/16

09. prosinca 2016.

Godina XII

Uz nekoliko komercijalnih proizvođača, poljoprivredna proizvodnja je uglavnom individualna i ima pretežno samoopskrbni karakter pri čemu se manji viškovi prodaju na lokalnom tržištu. Za postizanje boljih rezultata, bilo bi potrebno razmotriti interesno udruživanje poljoprivrednika po uzoru na slična udruženja u razvijenim zemljama (npr. Italije i Španjolske). Općina Poličnik ima 887 registriranih poljoprivrednih kućanstava, a samo 8,57% kućanstava, odnosno 76 je ostvarilo profit od prodaje.

Male posjede, koliko je to moguće, dok je u tijeku katastarska izmjera, potrebno je okrupniti kako bi se dobile veće površine prikladnije za obradu. Okrupnjavanjem poljoprivrednih parcela stječe se mogućnost postavljanja sustava navodnjavanja bez kojeg sad i u budućnosti nema dobre proizvodnje niti kvalitetne robe.

Treba se orijentirati na poljoprivrednu proizvodnju koja je pogodna na pojedinom području. Važno je napomenuti da novom shemom pristupa bavljenja poljoprivredom obavezno treba započeti s osnivanjem grupe poljoprivrednika koji bi bili u mogućnosti svojim proizvodima biti konkurenti raznim uvoznicima i cijeni pojedine kulture. Ovakvim novim načinom postoje velike mogućnosti za nabavkom hladnjača sortirnica, struke i drugih noviteta kroz praćenje poljoprivredne proizvodnje i u drugim zemljama EU.

Najveći problem sektora poljoprivrede je usitnjena struktura poljoprivrednih površina, s prosječnom parcelom veličine svega 0,21 ha, a potom i zastarjela tehnološka proizvodnja i infrastruktura, neiskorištenost poljoprivrednih površina, nesređeni imovinsko-pravni odnosi, neorganiziranost i nekonkurentnost, depopulacija ruralnih područja, katastarska pitanja i dr.

SWOT analiza poljoprivrede

Tablica 68. Swot analiza poljoprivrede na području Općine Poličnik

SNAGE	SLABOSTI
– Područje potencijalno za razvoj sustava navodnjavanja poljoprivrednih površina	– Poljoprivredna proizvodnja ima pretežno samoopskrbni karakter
– Povoljni pedološki i klimatski uvjeti za poljoprivrednu proizvodnju	– Poljoprivredna proizvodnja ne prati promjene na tržištu
– Veliki udio obradivog poljoprivrednog zemljišta	– Biološki potencijal područja nije dovoljno iskorišten
– Iskustvo i tradicija u poljoprivrednoj proizvodnji	– Usitnjena struktura poljoprivrednih površina, s prosječnom parcelom veličine svega 0,21 ha
– Ovčarstvo, peradarstvo, kozarstvo kao najrazvijenije grane poljodjelstva	– Nesređeni imovinsko pravni odnosi i katastarska pitanja

Službeni Glasnik Općine Poličnik

broj 11/16

09. prosinca 2016.

Godina XII

	<ul style="list-style-type: none">– Samo je 76 kućanstava ostvarilo profit prodajom određenih pojedinačnih poljoprivrednih kultura– Depopulacija ruralnih područja– Nedovoljna zaštita izvornog proizvoda i zemljopisnog podrijetla s certifikatom koji omogućava prodaju– Nedostatak odgovarajućih skladišnih kapaciteta– Zastarjela tehnološka proizvodnja i infrastruktura– Nedostatak zadruga i vodećih udruga– Nerazvijeni kooperantski odnosi– Nepovoljna starosna struktura i razina obrazovanja poljoprivrednika– Nedostatak vlastitih sredstava za kapitalna ulaganja
PRILIKE	PRIJETNJE
<ul style="list-style-type: none">– Povećati poljoprivrednu proizvodnju kroz strategiju razvoja na lokalnom nivou u suradnji s višim institucijama na državnoj razini– Kroz program jačanja razvoja lokalnog stanovništva stvoriti pozitivnu klimu u razvoju oblasti zasebnih poljoprivrednih kultura– Otvaranjem tržišta povećati mogućnosti plasmana poljoprivrednih proizvoda– Osnivanje zadruga, udruga i klastera u poljoprivrednoj proizvodnji– Zdrav okoliš kao razvojni potencijal– Korištenje obnovljivih izvora energije– Racionalno korištenje vodnih resursa za navodnjavanje– Modernizacija sustava za navodnjavanje– Poticajnim mjerama u poljoprivredi poticati na maksimalno iskorištavanje poljoprivrednog zemljišta– Korištenje obnovljivih izvora energije– Maksimalno iskorištavanje poljoprivrednog zemljišta na temelju dostupnih poticaja– Poticajnim mjerama u poljoprivredi poticati na maksimalno iskorištavanje poljoprivrednog zemljišta– Ekološka proizvodnja i tradicionalne tržnice eko proizvoda na EU tržištu	<ul style="list-style-type: none">– Prisutnost velike inozemne konkurencije– Visoka reguliranost normi i zakona u EU i nejasni propisi– Potreba za prilagođavanjem proizvodnje i proizvoda standardima i zahtjevima EU– Opasnost od pretvaranja napuštenog poljoprivrednog zemljišta u šumsko zemljište– Ograničeni zemljišni resursi raspoloživi malim gospodarstvima– Teža dostupnost povoljnih kreditnih linija za male poljoprivrednike– Nemogućnost naplate zbog opće nelikvidnosti

Službeni Glasnik Općine Poličnik

broj 11/16

09. prosinca 2016.

Godina XII

– Brendiranje lokalnih poljoprivrednih proizvoda

Izvor: Općina Poličnik

Razvojni problemi i potrebe

Tablica 69. Razvojni problemi i potrebe razvoja poljoprivrede na području Općine Poličnik

Razvojni problemi	Razvojne potrebe
<ul style="list-style-type: none">▪ Neriješenost imovinsko pravnih odnosa i katastarskih pitanja▪ Usitnjenost poljoprivrednih parcela▪ Prevladava ekstenzivan pristup poljoprivrednoj proizvodnji▪ Mali postotak obradivih poljoprivrednih površina u funkciji robne proizvodnje▪ Ograničena gospodarska proizvodnja▪ Nedovoljno poticajnih mjera za razvoj poljoprivredne proizvodnje	<ul style="list-style-type: none">○ Poticajnim mjerama u poljoprivredi poticati iskorištavanje poljoprivrednog zemljišta○ Uspostaviti i provoditi integriran pristup rješavanja imovinsko pravnih odnosa poljoprivrednog zemljišta○ Davanjem u zakup i prodajom riješiti problem poljoprivrednog zemljišta u državnom vlasništvu○ Poticati udruživanje poljoprivrednika u udruge i zadruge○ Ulagati u modernizaciju i proširenje sustava navodnjavanja poljoprivrednih površina○ Poticati razvoj stočarstva i povećanje stočnog fonda○ Osnivanje kooperativa

Izvor: Općina Poličnik

Društvene djelatnosti

Jedna od temeljnih funkcija JL(R)S, pa tako i Općine Poličnik jeste zadovoljavanje javnih potreba u društvenim djelatnostima. Za izvršenje ove obveze u proračunu Općine se osiguravaju potrebna financijska sredstva, a temeljem programa javnih potreba koji se utvrđuju svake godine.

Društvene djelatnosti se odnose na brigu o djeci, posebno organizirani predškolski odgoj, odgoj i obrazovanje, posebno osnovnoškolsko, kulture, uključivo umjetničko stvaralaštvo, amaterizam, zabavne i promotivne aktivnosti, zaštitu i očuvanje kulturnih dobara, sporta, tehničke kulture, zaštite zdravlja i socijalne skrbi.

Službeni Glasnik Općine Poličnik

broj 11/16

09. prosinca 2016.

Godina XII

Obrazovanje

Sustav obrazovanja ima veliku važnost ako se uzmu u obzir potrebe stanovništva i gospodarstva. Razvoj ljudskih potencijala u Zadarskoj županiji i Općini Poličnik od presudne je važnosti po pitanju zaposlenosti, usklađivanja ponude i potražnje na tržištu rada te smanjenja nejednakosti i nezaposlenosti gdje je obrazovanje ključni faktor.

Predškolski odgoj

Na području Općine Poličnik djeluju središnji dječji vrtić „Zvončić“ kojeg je osnovala Općina Poličnik 2006. godine. Vrtić obavlja djelatnosti predškolskog odgoja i obrazovanja, te skrbi o djeci rane i predškolske dobi, ostvaruje programe njege, odgoja, obrazovanja, zdravstvene zaštite, prehrane i socijalne skrbi djece rane i predškolske dobi prilagođene razvojnim potrebama djece, te njihovim mogućnostima i sposobnostima. Sjedište vrtića je u naselju Poličnik, Ulica Petra Krešimira IV 2, a u svom sastavu ima još jedan vrtića na području naselja Murvica (Ulica dr. Franje Tuđmana 2, 23000 Briševo-Murvica).

Tablica 70. Predškolski odgoj na području Općine Poličnik

Dječji vrtić „Zvončić“
<ul style="list-style-type: none">• <u>Jaslice (do 3 godine):</u> Redoviti 10- satni cjelodnevni program Redoviti 5 –iposatni poludnevni program• <u>Vrtić (od 3 god. do polaska u školu):</u> Redoviti 10-satni cjelodnevni program Redoviti 5 – iposatni poludnevni program• <u>Obvezni program predškole</u> (za djecu u godini pred polazak u školu)

Izvor: Općina Poličnik

Tablica 71. Pregled namjenskih građenih objekata sa izraženim trenutnim stanjem broja djece, površinom objekta, dvorišta i adresom

Naziv objekta	Kapacitet		Površina (m ²)		Adresa
	broj grupa	broj djece	objekat	dvorište	
Dječji vrtić Zvončić Poličnik	3	75	199,75	1.800	Ul.Petra Krešimira IV 2 23241 Poličnik
Dječji vrtić Zvončić	3	55	225,00	5.000	Ul.dr.Franje Tuđmana 2

Službeni Glasnik Općine Poličnik

broj 11/16

09. prosinca 2016.

Godina XII

Područni objekt Murvica-Briševo					23000 Murvica
------------------------------------	--	--	--	--	---------------

Izvor: Dječji vrtić „Zvončić“

Tablica 72. Vrsta i broj obroka u vrtićima na dnevnoj razini

Mjesto	Broj obroka	Obrok
Kuhinja Poličnik	40 obroka	Doručak Voće Ručak Užina
Kuhinja Briševo	40 obroka	Doručak Voće Ručak Užina

Izvor: Dječji vrtić „Zvončić“

U Ustanovi su zastupljeni sljedeći profili:

- vođenje i zastupanje ustanove- ravnatelj,
- odgojno obrazovni radnici,
- kuharice,
- spremačice.

Svi odgojno - obrazovni djelatnici u vrtiću imaju položen državni stručni ispit.

Tablica 73. Pregled broja zaposlenih prema profilima stručnosti u 2015./2016.

Profil stručnosti	Broj radnika
Vođenje ustanove/ravnatelj	1
Stručna služba	0/50
Odgojitelj	9
Kuharice	2
Spremačice	2

Izvor: Dječji vrtić „Zvončić“

Osnovnoškolsko obrazovanje

Osmogodišnje osnovno školovanje u Republici Hrvatskoj regulirano je Zakonom o odgoju i obrazovanju u osnovnoj i srednjoj školi (NN 87/08, 86/09, 92/10, 105/10, 90/11, 5/12, 16/12, 86/12, 126/12, 94/13, 152/14). Osnovno obrazovanje počinje upisom u prvi razred osnovne škole, obvezno je za svu djecu, u pravilu od šeste do petnaeste godine života. To se odnosi na svu djecu koja imaju boravište u Republici Hrvatskoj bez obzira na njihovo državljanstvo. Za osobe starije od petnaest godina

Službeni Glasnik Općine Poličnik

broj 11/16

09. prosinca 2016.

Godina XII

koje zbog raznih razloga nisu završile osnovnoškolsku naobrazbu ustrojen je sustav osnovnog obrazovanja odraslih.

Osnovna škola Poličnik matična je škola na području Općine, svoju djelatnost obavlja i u područnim školama u Suhovarima, Ruplju, Lovincu i Visočanima. Područne škole u Briševu i Murvici u sklopu su Osnovne škole Smiljevac, Zadar dok je područna škola u Dračevcu Ninskom u sklopu Osnovne škole Bartul Kašić, Zadar. Školu u područnim školama pohađaju samo učenici nižih razreda, dok učenici viših razreda pohađaju nastavu u matičnim školama. Nakon dogradnje i rekonstrukcije matične škole u Poličniku od školske godine 2014./2015. nastava se održava u jednoj smjeni. U sklopu škole nalazi se, školska dvorana, knjižnica te multimedijalni centar.

Tablica 74. Osnovno školstvo na području Općine Poličnik

Osnovno školstvo			
Osnovna škola Poličnik		1. Matična škola	
Ukupan broj učenika:	295	Ukupan broj odjela:	19
Broj učenika u razrednoj nastavi:	129	Broj učenika u predmetnoj nastavi:	166
Broj razrednih odjela RN-a:	11	Broj razrednih odjela PN-a:	8
Broj područnih razrednih odjela:	4	Broj učitelja razredne nastave:	11
Broj učitelja predmetne nastave:	21	Broj stručnih suradnika:	3
Broj ostalih djelatnika:	12		

Izvor: Školski kurikulum za školsku godinu 2015./2016.

Srednjoškolsko obrazovanje

Srednjoškolskim obrazovanjem se svakome pod jednakim uvjetima i prema njegovim sposobnostima, nakon završetka osnovnog školovanja, omogućava stjecanje znanja i sposobnosti za rad i nastavak školovanja.

Na području Općine Poličnik ne djeluje niti jedna srednja škola te je stanovništvo koje želi pohađati srednju školu orijentirano na srednje škole koje se nalaze u Gradu Zadru, a koje su udaljene nekoliko kilometara od Poličnika. Srednje škole na području Grada Zadra su:

- Ekonomsko-birotehnička i trgovačka škola
- Gimnazija Franje Petrića
- Gimnazija Jurja Barakovića
- Gimnazija Vladimira Nazora
- Glazbena škola Blagoje Bersa
- Hotelijersko turistička i ugostiteljska škola

Službeni Glasnik Općine Poličnik

broj 11/16

09. prosinca 2016.

Godina XII

- Klasična gimnazija Ivana Pavla II. s pravom javnosti
- Medicinska škola Ante Kuzmanića
- Nadbiskupsko sjemenište „Zmajević“
- Obrtnička škola Gojka Matuline
- Osnovna glazbena škola sv. Benedikta
- Poljoprivredna, prehrambena i veterinarska škola Stanka Ožanića
- Pomorska škola
- Prirodoslovno-grafička škola
- Privatna osnovna škola „Nova“
- Škola primijenjene umjetnosti i dizajna
- Strukovna škola Vice Vlatkovića
- Tehnička škola
- Zadarska privatna gimnazija s pravom javnosti.

Visokoškolsko obrazovanje

Na području Općine Poličnik ne postoji visokoobrazovna ustanova. Za one koji se žele dodatno obrazovati, na području Zadarske županije djeluju dvije ustanove visokog školstva i to Sveučilište u Zadru i Visoka škola za poslovanje i upravljanje „Baltazar Adam Krčelić“ u Biogradu na moru.

Sveučilište u Zadru u zadnjih nekoliko godina se razvilo u najveće sveučilište u Hrvatskoj. Na Sveučilištu se izvodi 90 studijskih programa u 25 odjela i to:

- Odjel za anglistiku
- Odjel za arheologiju
- Odjel za ekologiju, agronomiju i akvakulturu
- Odjel za ekonomiju
- Odjel za etnologiju i antropologiju
- Odjel za filozofiju
- Odjel za francuske o iberoromanske studije
- Odjel za geografiju
- Odjel za germanistiku
- Odjel za informacijske znanosti
- Odjel za izobrazbu učitelja i odgojitelja
- Odjel za klasičnu filologiju
- Odjel za koatistiku i slavistiku
- Odjel za lingvistiku
- Odjel za nastavničke studije u Gospiću
- Odjel za pedagogiju
- Odjel za povijest

Službeni Glasnik Općine Poličnik

broj 11/16

09. prosinca 2016.

Godina XII

- Odjel za povijest umjetnosti
- Odjel za psihologiju
- Odjel za sociologiju
- Odjel za talijanistiku
- Odjel za turizam i komunikacijske znanosti
- Odjel za zdravstvene studije
- Pomorski odjel
- Teološko-katehetski odjel.

Visoka škola za poslovanje i upravljanje „Baltazar Adam Krčelić“ iz Zaprešića u Biogradu započela s radom 2008. godine. Na studiju se izvode dodiplomska studija: Poslovna ekonomija i financije, Poslovno tajništvo i Menadžment u kulturi, zatim specijalistički diplomski studiji: Projektni menadžment, Komercijalni menadžment te Financijski menadžment.

Zdravstvo i socijalna skrb

Stanovništvo Općine Poličnik primarnu zdravstvenu zaštitu može potražiti u najbližoj ispostavi Doma zdravlja Poličnik.

Tablica 75. Zdravstvena infrastruktura na području Općine Poličnik

Zdravstvena skrb
Ordinacija opće med. Gordana Žuža - Škunca, Poličnik
Stomatološka ordinacija Rajko Komljenović, Poličnik
Stomatološka ordinacija Lovorka Pedišić – Oleksa, Poličnik
Ustanova za zdravstvenu skrb Kožar, Murvica
Ljekarna Pablo, Poličnik
Ljekarna Kaštel Farm, Murvica

Izvor: <http://www.ordinacija.hr>

Na području Općine Poličnik postoje dvije ambulante koje nude primarnu zdravstvenu zaštitu, dvije ljekarne te dvije stomatološke ordinacije. Sukladno navedenom potrebno je planirati poboljšanje kvalitete usluge i zdravstvene zaštite.

Na području Općine Poličnik nema izgrađenih objekata namijenjenih socijalnom zbrinjavanju.

Programom socijalne skrbi Općine Poličnik nastoji se osigurati pomoć za podmirivanje osnovnih životnih potreba socijalno ugroženim, nemoćnim i drugim

Službeni Glasnik Općine Poličnik

broj 11/16

09. prosinca 2016.

Godina XII

osobama koje one same, a niti uz pomoć članova obitelji ne mogu osigurati, bilo zbog osobnih, gospodarskih, socijalnih, zdravstvenih ili nekih drugih nepovoljnih životnih okolnosti.

Pravilnikom o socijalnoj skrbi („Službeni glasnik Općine Poličnik br. 12/11), godišnjim Programom javnih potreba u području socijalne skrbi, kao i Proračunom, na području Općine utvrđuju se i osiguravaju sljedeći oblici pomoći i programi:

1. pravo na pomoć za subvenciju učenika osnovnih škola za marendu,
2. pravo na pomoć za subvenciju prijevoza učenika osnovnih škola, srednjih škola i studenata,
3. pravo na subvenciju za boravak djece u jaslicama i vrtiću
4. pravo na pomoć za podmirenje troškova stanovanja
5. pravo na pomoć za podmirenje troškova komunalnih usluga (odvoz kućnog smeća i usluga korištenja vode i komunalne naknade),
6. jednokratne novčane pomoći,
7. sufinanciranje rada humanitarnih organizacija i udruga,
8. sufinanciranje programa „Pomoć i njega u kući starijim osoba“
9. pomoć za djecu s posebnim potrebama.

Civilno društvo

Civilno društvo na području Zadarske županije, pa tako i Općina Poličnik, ima dobru tradiciju te su preko raznovrsnih udruga zastupljene sve ključne djelatnosti. Prema uvidu u raspoložive podatke, najviše je sportskih udruga; slijede gospodarske, kulturne, udruge koje okupljaju i štite djecu, mladež i obitelj.

Sport i rekreacija

U oblasti sporta i rekreacije treba povećati broj sportskih objekata i sadržaja koristeći se prednostima prostora. Posebno je važno istaknuti komparativne prednosti prostora, osobito za sportove kao što su: lov, ribolov, edukacijska i orijentacijska organizirana boravišta u očuvanim šumskim zajednicama, jahanje, biciklizam i drugo.

Općina Poličnik mora spremno dočekati jačanje međunarodnog tranzitnog prometa i pokušati privući tranzitnog putnika da se zaustavi i upozna ljepote i posebnosti ovog područja što je ujedno važno i za razvoj turizma.

Tablica 76. Popis sportskih udruga i klubova na području Općine Poličnik

R.b.	Naziv udruge
1.	Nogometni klub „Dragovoljac“, Poličnik

Službeni Glasnik Općine Poličnik

broj 11/16

09. prosinca 2016.

Godina XII

2.	Malonogometni klub futsal „Super Chicks“, Poličnik
3.	Kuglački klub Poličnik
4.	Malonogometni klub „Briševo“
5.	Šahovski klub „Sveti Nikola“ Poličnik
6.	Nogometni klub „Murvica“ Murvica
7.	Malonogometni klub „Visočane“
8.	Košarkaški klub „Poličnik“
9.	Malonogometni klub „Suhovare“
10.	Društvo sportske rekreacije Abeceda sporta ABC
11.	Malonogometni klub „Murvica“
12.	Hrvatski atletski klub Sv. Ante Poličnik
13.	Malonogometni klub „Dasiaddo“ Poličnik
14.	Boćarski klub „Rupalj“

Izvor: Registar udruga u RH

Kultura

U oblasti kulture treba poticati utemeljenje područnih kulturnih centara u općinskom središtu koji će omogućiti izravno učešće stanovništva u suvremenim umjetničkim kulturnim zbivanjima.

Povećanjem kulturološke ponude na području Općine Poličnik pridonosi se i povećanju kvalitete življenja i poboljšanju turističke ponude.

Tablica 77. Popis kulturoloških udruga na području Općine Poličnik

R.b.	Naziv udruge
1.	KUD „Carza“ Poličnik
2.	Dalmatinska muška klapa „Koporan“ Poličnik

Izvor: Registar udruga u RH

Udruge građana, političke stranke i druge organizacije

Udruge postaju sve važnijim čimbenicima razvitka društva, a njihov broj i aktivnosti se povećavaju i o tome treba voditi računa kod izrade Prostornih planova niže razine.

Broj udruga prema glavnoj grupi djelatnosti i prema pojedinom naselju Općine Poličnik je naveden u sljedećoj tablici.

Službeni Glasnik Općine Poličnik

broj 11/16

09. prosinca 2016.

Godina XII

Tablica 78. Broj udruga prema glavnoj grupi djelatnosti i prema naselju Općine

Udruge prema djelatnosti	Poličnik	Murvica	Briševo	Suhovar e	Visočan e	Rupal j
Gospodarske udruge	2	-	-	-	-	-
Hobističke udruge	1	-	-	-	-	-
Kulturne udruge	2	-	-	-	-	-
Udruge za okupljanje i zaštitu mladeži i obitelji	2	-	-	-	-	-
Udruge iz domovinskog rata	1	-	-	-	-	-
Sportske udruge	7	3	1	1	1	1
Znanstvene udruge	-	1	-	-	-	-
Udruge iz ostalih djelatnosti	1	-	2	-	-	-
UKUPNO	16	4	3	1	1	1

Izvor: Registar udruga u RH

Prema broju registriranih udruga može se zaključiti da je ovaj sektor dosta razvijen u odnosu na pojedine jedinice lokalne samouprave u Zadarskoj županiji.

SWOT analiza društvenih djelatnosti

Tablica 79. Swot analiza društvenih djelatnosti Općine Poličnik

SNAGE	SLABOSTI
Razvijenost civilnog društva – prisutnost kulturnih, športskih i dr. udruga	
Relativno dobra razvijenost zdravlja	– Loša opremljenost vrtića
Postojeći kapaciteti unutar dijela organizacija civilnog društva: znanja, vještine, iskustvo, infrastruktura, informacije	– Stalno opadanje broja učenika, odnosno odlazak učenika u druga mjesta RH radi dodatnog obrazovanja (zbog manjka ili nedostupnosti srednjih škola na području Općine)
Velik broj udruga	– Raspoloživost relativno malim sredstvima za ulaganje i održavanje sportskih objekata i rekreacijski sadržaja
Tradicij	– Nedovoljna financijska sredstva za financiranje rada udruga
	– Nedovoljna financijska sredstva u proračunu za pružanje pomoći osobama u socijalnoj potrebi
	– Slab odaziv u sudjelovanju u međunarodnim EU projektima

Službeni Glasnik Općine Poličnik

broj 11/16

09. prosinca 2016.

Godina XII

a i povijesno naslijeđe	
PRILIKE	PRIJETNJE
Poticanje kulturno – sportskog života mladih Daljnji razvoj i unapređenje obrazovnog sustava Povećanje kapaciteta i opremljenosti knjižnica sukladno standardu Razvoj svijesti stanovništva o važnosti cjeloživotnog učenja Edukacija udruga o mogućnostima financiranja iz raznih fondova Razvoj sustava umrežavanja udruga	<ul style="list-style-type: none">– Neusklađenost obrazovanja s potrebama gospodarstva– Slaba zainteresiranost građana u projektima od javnog interesa– Nedostatno financiranje društvenih djelatnosti..... Nedovoljna uključenost civilnog sektora u razvojno planiranje..... Financijska ovisnost o proračunu

Izvor: Općina Poličnik

Razvojni problemi i potrebe

Tablica 80. Razvojni problemi i potrebe društvenih djelatnosti Općine Poličnik

Razvojni problemi	Razvojne potrebe
▪ Dotrajalost infrastrukture vrtića	○ Nadogradnja vrtića
▪ Nedostatak stručne službe u odnosu na potrebe vrtića	○ Implementacija stručne službe sukladno standardima
▪ Stalno opadanje broja učenika u obrazovnim ustanovama, uzrokovano negativnim demografskim trendovima	○ Uključivanje i potpora JLS u radu udruga
▪ Manjak i nedostupnost srednjoškolskih obrazovnih programa	○ Omogućiti veća financijska sredstva i kontinuirano financiranje
▪ Nemogućnost kontinuiranog	○ Kroz razne programe razvijati svijest stanovništva o važnosti cjeloživotnog obrazovanja
	○ Razvoj sustava umrežavanja udruga
	○ Obuka, obrazovanje i treninzi kadrova

Službeni Glasnik Općine Poličnik

broj 11/16

09. prosinca 2016.

Godina XII

<p>financiranja i male finacijske potpore u odnosu na potrebe provedbe</p> <ul style="list-style-type: none">▪ Nepostojanje odgovarajućeg stručnog kadra za rad na apliciranju projekata▪ Postojanje socijalno ugroženih osoba i obitelji na području Općine	<p>koji će raditi na razvoju projekata</p> <ul style="list-style-type: none">○ Potreba pomoći za osnovne životne potrebe
---	--

Izvor: Općina Poličnik

Institucionalni okvir i financijski izvori za upravljanje razvojem

Djelatnost i ovlasti općinske uprave

Tijela Općine su Općinsko vijeće i Općinski načelnik. Općinsko vijeće predstavničko je tijelo građana i tijelo lokalne samouprave koje donosi akte u okviru prava i dužnosti Općine, te obavlja poslove u skladu sa Zakonom i Statutom. Općinsko vijeće ima 13 članova. Mandat članova Vijeća traje četiri godine i za to vrijeme vijećnik ne prima plaću.

Općinsko vijeće osniva stalne ili povremene Odbore i druga radna tijela u svrhu pripreme Odluka iz njihova djelokruga. Sastav, broj članova, djelokrug i način rada tijela utvrđuju se Poslovníkom o radu Općinskog vijeća, ili Odlukom o osnivanju radnog tijela.

Načelnik zastupa Općinu i nositelj je izvršne vlasti u Općini Poličnik. Mandat Načelnika traje četiri godine.

Na području Općine osnivaju se mjesni odbori, kao oblik neposrednog sudjelovanja građana u odlučivanju o poslovima u nadležnosti općine, a od svakodnevnog, neposrednog utjecaja na život i rad građana. Mjesni odbor se osniva za dio naselja koji u odnosu na ostale dijelove čini zasebnu cjelinu.

Mjesni odbor je pravna osoba, a na području Općine djeluje 10 mjesnih odbora, i to:

- Mjesni odbor „Briševo“
- Mjesni odbor "Dračevac Ninski,
- Mjesni odbor „Gornji Poličnik“
- Mjesni odbor „Lovinac“,

Službeni Glasnik Općine Poličnik

broj 11/16

09. prosinca 2016.

Godina XII

- Mjesni odbor „Murvica“,
- Mjesni odbor „Murvica Gornja“,
- Mjesni odbor „Poličnik“,
- Mjesni odbor „Rupalj“,
- Mjesni odbor „Suhovare“,
- Mjesni odbor „Visočane“.

Organi mjesnog odbora su:

- Vijeće mjesnog odbora i
- Predsjednik vijeća mjesnog odbora.

Vijeće mjesnog odbora, uključujući i predsjednika, može imati 5 do 7 članova. Predsjednika Vijeće bira tajnim glasovanjem na vrijeme od četiri godine. Vijeće donosi program rada mjesnog odbora, pravila mjesnog odbora, poslovnik o svom radu, financijski plan i godišnji obračun, te obavlja druge poslove utvrđene zakonom, Statutom Općine i odlukama Općinskog vijeća i Načelnika.

Upravna tijela

Za obavljanje poslova iz samoupravnog djelokruga Općine Poličnik, kao i poslova državne uprave prenijetih na Općinu, osniva se Jedinostveni upravni odjel. Unutarnji ustroj Jedinostvenog upravnog odjela uređuje se Pravilnikom o unutarnjem redu.

Pravilnikom su utvrđene sljedeće jedinice:

- Ured Općinskog načelnika
- Ured pročelnika Jedinostvenog upravnog odjela
- Odsjek za poslove lokalne samouprave i imovinsko-pravne poslove
- Odsjek za financije, proračun i nadzor
- Odsjek za komunalnu djelatnost, prostorno uređenje, komunalno redarstvo i graditeljstvo
- Odsjek za gospodarstvo i poljoprivredu i
- Odsjek za društvene djelatnosti.

Jedinostvenim upravnim odjelom upravlja pročelnik, kojega temeljem javnoga natječaja imenuje Načelnik Općine. Pročelnik je za svoj rad odgovoran Načelniku te je odgovoran za zakonit, pravilan i pravodoban rad te za izvršavanje zadataka i poslova iz nadležnosti Jedinostvenog upravnog odjela.

Službeni Glasnik Općine Poličnik

broj 11/16

09. prosinca 2016.

Godina XII

Javne službe

Općina Poličnik u okviru samoupravnog djelokruga osigurava obavljanje djelatnosti kojima se zadovoljavaju svakodnevne potrebe građana na području komunalnih, društvenih i drugih djelatnosti, za koje je zakonom utvrđeno da se obavljaju kao javna služba. Općina osigurava obavljanje djelatnosti osnivanjem trgovačkih društava, javnih ustanova, drugih pravnih osoba i vlastitih pogona.

Tablica 81. Popis općinskih poduzeća i ustanova

Vlasništvo/suvlasništvo Općine	
Vlasništvo	Poličnik d.o.o.
	Odvodnja Poličnik d.o.o.
Suvlasništvo	Liburnija d.o.o. Zadar
	Vodovod d.o.o. Zadar
	Čistoća d.o.o. Zadar
	Javna vatrogasna postrojba Zadar
OPĆINSKE USTANOVE	
1.	Dječji vrtić „Zvončić“
2.	Turistička zajednica Općine Poličnik

Izvor: Općina Poličnik

Prostorni planovi

Općina Poličnik vezano za Prostorni plan uređenja donio je slijedeće:

- Odluku o izmjenama i dopuni Odluke o prihvaćanju Prostornog plana uređenja Općine Poličnik, studeni 2004. godine
- Odluku o izmjeni i dopuni Prostornog plana Općine Poličnik, lipanj 2008. godine
- Odluku o prihvaćanju Konačnog prijedloga Izmjena i dopuna Prostornog plana uređenja Općine Poličnik, prosinac 2008. godine
- Prostorni plan uređenja Općine Poličnik (pročišćeni tekst) 2009. godine
- Odluku o izmjenama granica naselja u Općini Poličnik, prosinac 2010. godine
- Odluku o ispravku greške Izmjena i dopuna Prostornog plana uređenja Općine Poličnik, veljača 2011. godine
- Odluku o izradi Pročišćenog teksta Prostornog plana uređenja Općine Poličnik, lipanj 2011. godine
- Odluku o ispravku greške Izmjena i dopuna Prostornog plana uređenja Općine Poličnik, rujan 2011. godine

Službeni Glasnik Općine Poličnik

broj 11/16

09. prosinca 2016.

Godina XII

- Prostorni plan uređenja Općine Poličnik (pročišćeni tekst) 2012. godine
- Odluku o ispravku u Prostornom planu uređenja Općine Poličnik, ožujak 2015. godine

Izvori financiranja

Nakon ulaska Hrvatske u punopravno članstvo EU, postali su dostupni strukturni instrumenti kohezijske politike EU: Europski fond za regionalni razvoj, Europski socijalni fond i Kohezijski fond, i instrumenti zajedničke poljoprivredne politike EU: Europski fond za garancije u poljoprivredi, Europski poljoprivredni fond za ruralni razvoj i Europski fond za ribarstvo.

Dakle, kao mogući izvori financiranja razvojnih projekata i programa Općine, mogu se predvidjeti:

- sredstva proračuna Županije i jedinica lokalne samouprave i sredstva lokalnih komunalnih poduzeća,
- sredstva državnog proračuna, odnosno resornih ministarstava i fondova, sredstva javnih poduzeća,
- sredstva dostupna temeljem fondova EU - strukturni, kohezijski i poljoprivredni fondovi,
- sredstva na temelju bilateralne, multilateralne i regionalne suradnje,
- sredstva domaćih i međunarodnih financijskih institucija – domaće financijske institucije, Hrvatska banke za obnovu i razvoj, Svjetska banke, Europska banka za obnovu i razvoj, Europska investicijska banka,
- sredstva iz privatnih izvora,
- sredstva investitora: trgovačka društva, razne ustanove, udruge, pojedinci itd.

Proračunska sredstva Općine Poličnik

Prihodi i primici u proračunu⁸

Općina Poličnik ima prihode kojima u okviru svoga samoupravnog djelokruga slobodno raspolaže. Prihodi Općine su:

- općinski porezi, prirez, naknada, doprinosi i pristojbe,
- prihodi od stvari u vlasništvu Općine i imovinskih prava,
- prihod od trgovačkih društava i drugih pravnih osoba u vlasništvu Općine odnosno u kojima ima udjele ili dionice,
- prihodi od naknada od koncesija,

⁸ Statut Općine Poličnik („Službeni glasnik“ broj 13/01)

Službeni Glasnik Općine Poličnik

broj 11/16

09. prosinca 2016.

Godina XII

- novčane kazne i oduzeta imovinska korist za prekršaje koje propiše Općinsko vijeće u skladu sa zakonom,
- udio u zajedničkim porezima s Republikom Hrvatskom,
- sredstva pomoći i dotacije Republike Hrvatske predviđena u Državnom proračunu,
- drugi prihodi određeni zakonom.

Procjena godišnjih prihoda i primitaka, te utvrđeni iznosi izdataka i drugih plaćanja Općine Poličnik iskazuju se u proračunu Općine. Svi prihodi i primici proračuna moraju biti raspoređeni u proračunu i iskazani po izvorima iz kojih potječu. Svi izdaci proračuna moraju biti utvrđeni u proračunu i uravnoteženi s prihodima i primicima.

Tablica 82. Ostvareni prihodi/primici Općine Poličnik za 2014. i 2015. godinu

Redni broj	Prihodi	Ostvareno za 2014. (kn)	Ostvareno za 2015. (kn)	Indeks
1.	Prihodi od poreza	5.029.541,00	2.805.142,00	55,8
2.	Pomoći iz inozemstva (darovnice) i od subjekata unutar općeg proračuna	4.149.245,00	5.749.954,00	138,6
3.	Prihodi od imovine	296.275,00	201.573,00	68,0
4.	Prihodi od upravnih i administrativnih pristojbi, pristojbi po posebnim propisima i naknada	3.040.525,00	4.207.865,00	138,4
5.	Kazne, upravne mjere i ostali prihodi	500,00	0,00	-
Ukupni prihodi poslovanja		12.516.086,00	12.964.534,00	103,6
6.	Prihodi od prodaje neproizvedene dugotrajne imovine	3.094.873,00	3.539.987,00	114,4
7.	Prihodi od prodaje proizvedene dugotrajne imovine	3.625,00	0,00	-
Ukupni prihodi/primici od prodaje nefinancijske imovine		3.098.498,00	3.539.987,00	114,2
Ukupni primici od financijske imovine i zaduživanja		0,00	1.782.702,00	-
UKUPNI PRIHODI I PRIMICI		15.614.584,00	18.287.223,00	117,1

Izvor: Izvještaj o prihodima i rashodima, primicima i izdacima za razdoblje 1. siječnja do 31. prosinca 2015.

Prihodi/primici u 2015. godini su ostvareni u iznosu od 18.287.223, 00 kn, što je za 2.672.639,00 kn ili 17,1% više u odnosu na prethodnu godinu. Vrijednosno, najznačajniji udjel imaju prihodi od pomoći iz inozemstva i od subjekata unutar općeg proračuna u iznosu od 5.749.954,00 kn ili 31,44%, prihodi od upravnih i administrativnih pristojbi, pristojbi po posebnim propisima i naknadama u iznosu od 4.207.865,00 kn ili 23,01%, te prihodi od prodaje neproizvedene dugotrajne imovine u iznosu od 3.539.987,00 kn ili 19,36% od ukupnih prihoda/primitaka.

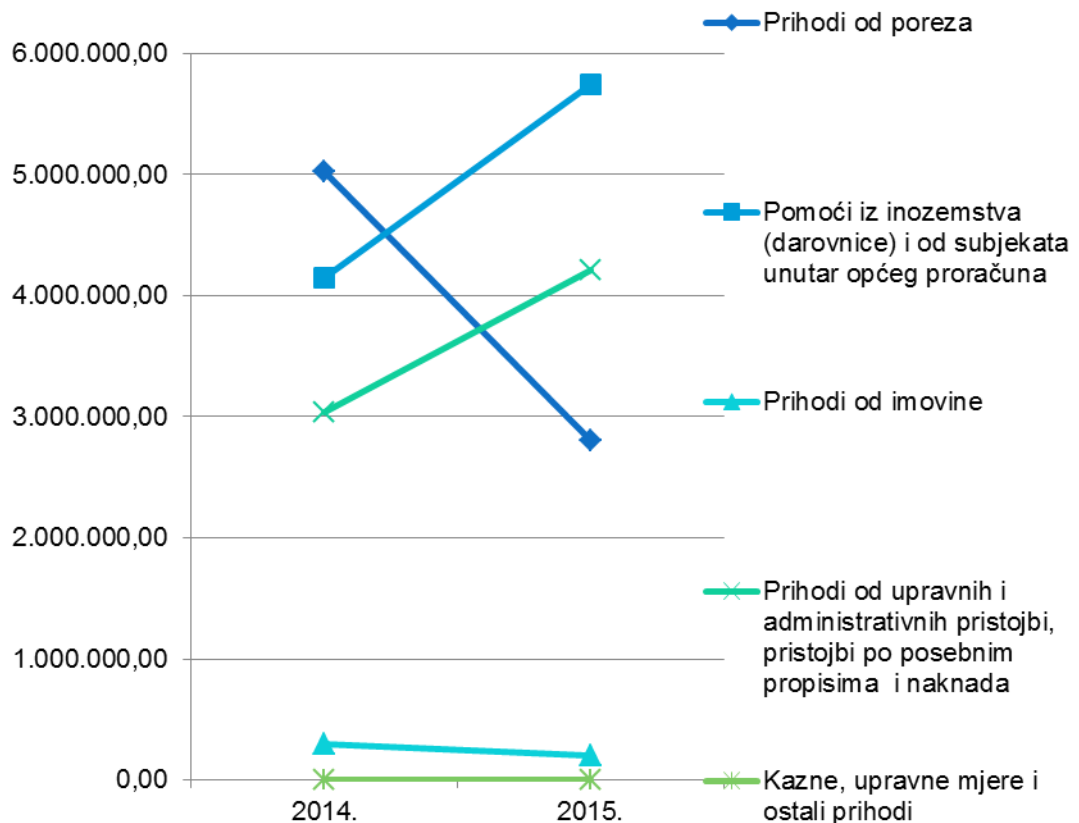
Službeni Glasnik Općine Poličnik

broj 11/16

09. prosinca 2016.

Godina XII

Grafikon 14. Kretanje glavnih izvora prihoda/primitaka u proračunu Općine Poličnik za 2014. i 2015. godinu, u kunama



Izvor: Izvještaj o prihodima i rashodima, primicima i izdacima za razdoblje 1. siječnja do 31. prosinca 2015.

Rashodi i izdaci u proračunu

Tablica 83. Ostvareni rashodi/izdaci Općine Poličnik za 2014. i 2015. godinu

Redni broj	Rashodi i izdaci	Ostvareno za 2014. (kn)	Ostvareno za 2015. (kn)	Indeks
1.	Rashodi za zaposlene	3.458.381,00	2.992.726,00	86,5
2.	Materijalni rashodi	2.446.314,00	3.622.243,00	148,1
3.	Financijski rashodi	46.333,00	95.234,00	205,5
4.	Subvencije	80.860,00	74.757,00	92,5
5.	Naknade građanima i kućanstvima na temelju osiguranja i druge naknade	895.598,00	1.012.858,00	113,1
6.	Ostali rashodi	1.806.367,00	1.186.860,00	65,7
Ukupni rashodi poslovanja		8.733.853,00	8.984.678,00	102,9
Višak prihoda poslovanja (tekuća godina)		3.782.233,00	3.979.856,00	105,2
7.	Rashodi za nabavu neproizvedene dugotrajne imovine	1.920.166,00	2.392.901,00	124,6
8.	Rashodi za nabavu proizvedene dugotrajne imovine	4.829.477,00	6.603.120,00	136,7
Ukupni rashodi za nabavu nefinancijske imovine		6.749.643,00	8.996.021,00	133,3
Manjak prihoda od nefinancijske imovine (tekuća godina)		3.651.145,00	5.456.034,00	149,4
Ukupni izdaci za financijsku imovinu i otplate zajmova		0,00	0,00	-
Višak primitaka od financijske imovine i obveza (tekuća godina)		0,00	1.782.702,00	-
UKUPNO RASHODI/IZDACI		15.483.496,00	17.980.699,00	116,1
Višak prihoda i primitaka (tek. godina)		134.088,00	306.524,00	233,8
Preneseni manjak prihoda i primitaka		720.357,00	434.390,00	60,3
Manjak prihoda i primitaka raspoloživ u sljedećem razdoblju		589.269,00	127.866,00	21,7

Izvor: Izvještaj o prihodima i rashodima, primicima i izdacima za razdoblje 1. siječnja do 31. prosinca 2015.

Službeni Glasnik Općine Poličnik

broj 11/16

09. prosinca 2016.

Godina XII

Na temelju provedene analize Izvještaja o prihodima i primicima, rashodima i izdacima za razdoblje od 01. siječnja do 31. prosinca 2015. godine utvrđuje se da je Općina Poličnik na dan 31.12.2015. godine ostvarila poslovni rezultat po sljedećim kategorijama, i to :

- višak prihoda poslovanja u iznosu od 3.979.856,00 kn
- manjak prihoda od nefinancijske imovine u iznosu od 5.456.034,00 kn
- višak primitaka od financijske imovine i obveza u iznosu od 1.782.702,00 kn
- ukupan višak prihoda/primitaka u iznosu od 306.524,00 kn.

Ukupno ostvareni rashodi/izdaci u 2015. godini iznose 17.980.699,00 kn, što je za 2.497.203,00 kn ili 16,1% više u odnosu na prethodnu godinu. Višak prihoda/primitaka nad rashodima/izdacima tekuće godine iznosi 306.524,00 kn, a preneseni manjak prihoda/primitaka iz prethodnih godina 434.390,00 kn, temeljem čega dobivamo iznos od 127.866,00 kn manjka prihoda i primitaka raspoloživih za pokriće u sljedećem razdoblju.

Proračunska sredstva su korištena za obavljanje poslova iz samoupravnog djelokruga, a vrijednosno najznačajniji rashodi/izdaci su ostvareni kroz rashode za nabavu proizvedene dugotrajne imovine u iznosu od 6.603.120,00 kn ili 36,7%, zatim materijalne rashode u iznosu od 3.622.243,00 kn ili 20,4% te rashode za zaposlene u iznosu od 2.992.726,00 kn ili 16,6% od ukupno ostvarenih rashoda/izdataka.

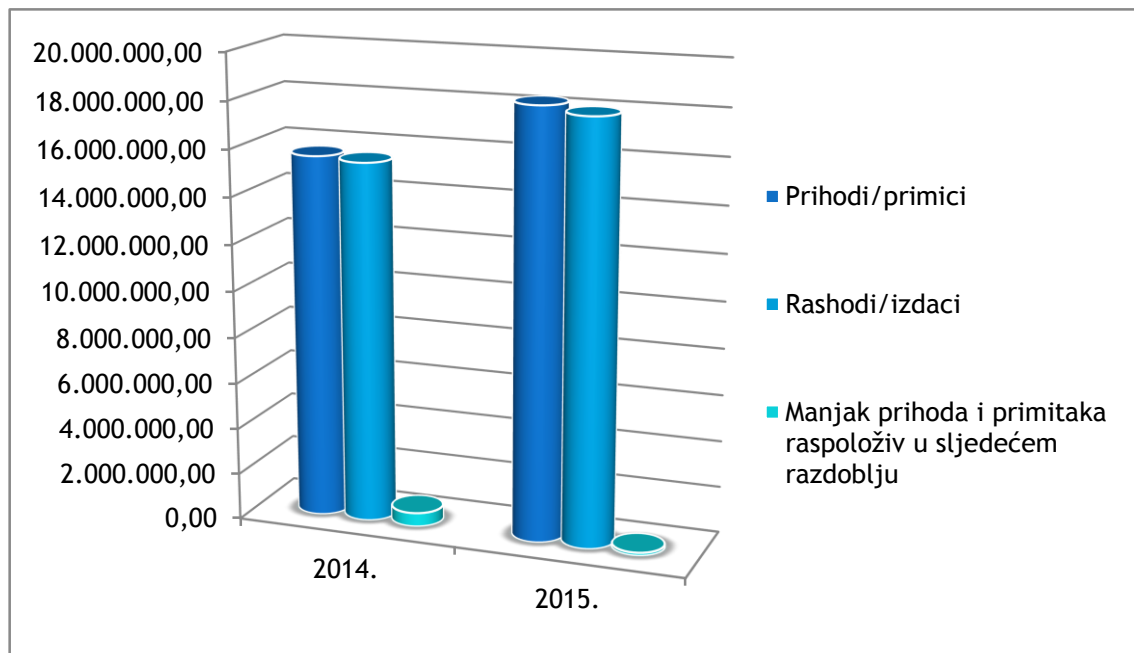
Grafikon 15. Prikaz ukupno ostvarenih prihoda/primitaka i rashoda/izdataka za razdoblje 2014. i 2015.godine

Službeni Glasnik Općine Poličnik

broj 11/16

09. prosinca 2016.

Godina XII



Izvor: Izvještaj o prihodima i rashodima, primicima i izdacima za razdoblje 1. siječnja do 31. prosinca 2015.

Službeni Glasnik Općine Poličnik

broj 11/16

09. prosinca 2016.

Godina XII

Bilanca 2014. i 2015. godine

Nefinancijska imovina se odnosi na vrijednost zemljišta, građevinskih objekata, postrojenja i opreme, prijevoznih sredstava, nefinancijske imovine te druge imovine.

Financijska imovina se odnosi na novčana sredstva, potraživanja za prihode poslovanja (za komunalnu naknadu, komunalni doprinos, općinske poreze, potrošnju vode, grobnu naknadu, iznajmljivanje prostora i drugo), te na depozite, dionice i udjele u glavnici.

Obveze se odnose na obveze za rashode poslovanja, obveze za nabavu nefinancijske imovine i obveze za primljene zajmove.

Tablica 84. Vrijednost imovine, obveza i vlastitih izvora – usporedba 2014. i 2015. godine

Redni broj	Opis	2014.	2015.	Indeks
1	2	3	4	5 (4/3)
1.	Nefinancijska imovina	149.818.423,00	152.358.022,00	101,7
2.	Financijska imovina	11.833.190,00	14.297.469,00	120,8
2.1.	Novac u banci i blagajni	1.617.877,00	2.484.250,00	153,5
2.2.	Depoziti, jamčevni polozi i potraživanja od zaposlenih te za više plaćene poreze i ostalo	21.994,00	81.001,00	368,3
2.3.	Potraživanja za dane zajmove	0,00	0,00	-
2.4.	Vrijednosni papiri	0,00	0,00	-
2.5.	Dionice i udjeli u glavnici	6.430.298,00	6.430.298,00	100,0
2.6.	Potraživanja za prihode poslovanja	3.763.021,00	5.301.920,00	140,9
2.7.	Potraživanja od prodaje nefinancijske imovine	0,00	0,00	-
2.8.	Rashodi budućih razdoblja i nedospjela naplata prihoda	0,00	0,00	-
	Ukupno imovina	161.651.613,00	166.655.491,00	103,1
3.	Obveze	2.211.068,00	2.675.117,00	121,0
4.	Vlastiti izvori	159.440.545,00	163.980.374,00	102,8
	Ukupno obveze i vlastiti izvori	161.651.613,00	166.655.491,00	103,1

Izvor: Bilanca stanje na dan 31.prosinca 2015.

U 2014. godini nefinancijska imovina Općine sudjeluje sa 87,73%, dok financijska imovina sudjeluje sa 12,27% u ukupnoj imovini. U 2015. godini nefinancijska imovina u ukupnoj imovini sudjeluje u većem postotku u odnosu na 2014. godinu, tj. udio financijske imovine u ukupnoj imovini iznosio je 91,42%. Također je u financijskim vrijednostima vidljivo povećanje od 2.539.599,00 kn. Uspoređujući ova dva razdoblja

Službeni Glasnik Općine Poličnik

broj 11/16

09. prosinca 2016.

Godina XII

kroz indekse, uočava se povećanje nefinancijske imovine u 2015. godini u odnosu na 2014. za 1,7% te povećanje financijske imovine za 20,8%.

U 2014. godini udio obveza Općine u ukupnoj pasivi iznosio je 1,37%, te se u 2015. godini povećao na 1,61%. Uspoređujući financijske vrijednosti uočava se povećanje obveza u iznosu od 464.049,00 kn, zbog čega je i indeks usporedbe navedene dvije godine veći od 100, tj. iznosi 121,0. Što se tiče vlastitih izvora, u 2015. godini su se povećali za 2,8%, odnosno u novčanim vrijednostima za 4.539.829,00 kn.

Na koncu 2015. potraživanja su iznosila 5.382.921,00 kn i čine 29,44% ostvarenih prihoda. U odnosu na prethodnu godinu su veća za 1.597.906,00 kn ili 42,21%.

Ostvarena potraživanja se odnose na oastala potraživanje te potraživanja za prihode poslovanja, odnosno na potraživanja za poreze u iznosu od 105.046,00 kn, potraživanja za prihode od imovine – 1.143.664,00 kn, potraživanja za upravne i i administrativne pristojbe, pristojbe po posebnim propisima i naknade u iznosu od 4.048.087,00 kn, te potraživanja za kazne i upravne mjere te ostale prihode u iznosu od 5.123,00 kn.

Obveze u 2015. godini su ukupno iznosile 2.675.117,00 kn, što je 14,88% ostvarenih prihoda u 2015.godini. U odnosu na stanje koncem 2014., povećane su za 21%.

Stanje obveza Općine Poličnik na dan 31.12.2015. godine je navedeno u nastavku.

Tablica 85. Obveze Općine Poličnik na dan 31.12.2015.

Opis	Iznos (kn)
Obveze za rashode poslovanja	619.835,00
Obveze za nabavu nefinancijske imovine	2.055.282,00
UKUPNE OBVEZE	2.675.117,00

Izvor: Bilanca stanje na dan 31.prosinca 2015.

Službeni Glasnik Općine Poličnik

broj 11/16

09. prosinca 2016.

Godina XII

SWOT analiza Institucionalnog okvira i financijskih izvora za upravljanje razvojem

Tablica 86. Swot analiza institucionalnog okvira i financijskih izvora za upravljanje razvojem Općine Poličnik

SNAGE	SLABOSTI
<ul style="list-style-type: none">– Općina osigurava obavljanje djelatnosti kojima se zadovoljavaju svakodnevne potrebe građana na području komunalnih, društvenih i drugih djelatnosti– Općina osigurava obavljanje djelatnosti osnivanjem trgovačkih društava, javnih ustanova, drugih pravnih osoba i vlastitih pogona– Otvorenost Općine za međuzupanijsku, međuregionalnu, prekograničnu i međunarodnu suradnju– Povećanje ukupnih prihoda Općine	<ul style="list-style-type: none">– Nedovoljna aktivnost mjesnih odbora– Nedovoljno provedbenih aktivnosti upravnog tijela (JUO) u svrhu strateškog planiranja– Nedostatna koordinacija i međusobna suradnja među nositeljima razvoja u Županiji, odnosno u radu tijela uprave Županije i Općine– Nedovoljna učinkovitost– Nedovoljna uključenost privatnog sektora u razvoj javnog sektora i ukupnog gospodarskog razvoja
PRILIKE	PRIJETNJE
<ul style="list-style-type: none">– Sudjelovanje upravnog tijela Općine i ostalih nositelja razvoja u edukativnim radionicama radi stjecanja znanja i kompetetnosti u pripremi, provedbi, praćenju i vrednovanju projekata– Uvođenje strateškog planiranja te sustavna primjena– Planiranje i korištenje raspoloživog prostora– Usmjeravanje aktivnosti prema EU tržištu– Razvoj i apliciranje projekata na otvorene natječaje EU fondova	<ul style="list-style-type: none">– Smanjeni financijski kapaciteti– Nedostatak financijskih sredstava na državnoj razini za razvojne projekte na razini Županije i Općine– Nedovoljan broj ciljanih projekata kojima se želi postići ravnomjeran razvoj cijele Županije

Izvor: Općina Poličnik

Službeni Glasnik Općine Poličnik

broj 11/16

09. prosinca 2016.

Godina XII

Razvojni problemi i potrebe

Tablica 87. Razvojni problemi i potrebe institucionalnog okvira i financijskih izvora za upravljanje razvojem Općine Poličnik

Razvojni problemi	Razvojne potrebe
<ul style="list-style-type: none">▪ Neprepoznate mogućnosti gospodarske suradnje▪ Smanjenje ukupnih prihoda Općine▪ Nedovoljan broj razvojnih projekata spremnih za financiranje iz fondova EU▪ Nezainteresiranost za prijenos znanja i iskustava	<ul style="list-style-type: none">○ Poboljšati koordinaciju i protok informacija između JUO i institucija○ Dodatno razvijati suradnju dionika koji sudjeluju u izradi i provedbi zajedničkih razvojnih programa○ Uspostaviti jedinstvenu bazu podataka o razvojnim projektima u Općini te educirati zaposlenike o korištenju programa○ Osigurati prekograničnu i međuregionalnu suradnju dionika kroz provedbu strategije

Izvor: Općina Poličnik

RAZVOJNA VIZIJA, STRATEŠKI CILJEVI, PRIORITETI I MJERE

Vizija i Misija

Proces strateškog planiranja razvoja identificiranjem strateških pitanja započinje određivati prioritete, tj. pitanja koja su važna za postizanje željene buduće vizije Općine Poličnik i pokazala su se važnima u analizi. Strateško pitanje traži načine da se utječe na slabe strane, gradi na jakim stranama, reagira na prijetnje i iskoriste mogućnosti kako bi se postigla vizija.

MISIJA

Općine Poličnik jeste kontinuirano unaprjeđenje komunalne infrastrukture, razvoj gospodarstva te poticanje zapošljavanja i podizanja kvalitete života svih stanovnika Općine.

Vizija nam ukazuje na nužnost vrednovanja ljudskih i materijalnih potencijala radi stvaranja bogatstva i blagostanja i to ne samo kroz ostvareno u obliku ekonomskih koristi, već i kroz stvaranje novih mogućnosti u okviru društvenog života područja

Službeni Glasnik Općine Poličnik

broj 11/16

09. prosinca 2016.

Godina XII

prilikom čega iznimno značenje ima uključivanje lokalnog stanovništva, te drugih institucija i privrednih subjekata, te njihovo upoznavanje i simultano prilagođavanje novim uvjetima poslovnog djelovanja, jačanje konkurentnosti na lokalnom, regionalnom i globalnom tržištu, poticanje nove kvalitete turističke ponude i kulturni rast Općine Poličnik.

VIZIJA

Općine Poličnik je postati razvijena sredina u gospodarskom i društvenom pogledu, sa modernom i urbanom infrastrukturom, uređenog okoliša i bogatog kulturnog, umjetničkog i sportskog sadržaja.

Službeni Glasnik Općine Poličnik

broj 11/16

09. prosinca 2016.

Godina XII

Strateški ciljevi

Na temelju provedene analize stanja/okruženja definiraju se strateški ciljevi koji predstavljaju izjavu o tome što se namjerava postići u narednih pet godina, odnosno određuje se jasan smjer kretanja i djelovanja u navedenom vremenskom razdoblju, a njegova realizacija pridonijeti će ostvarenju vizije, ali i misije Općine. Strateški razvojni ciljevi u navedenom razdoblju definirani su na temelju vizije koja je izvedena iz razvojnih mogućnosti, ali i problema s kojima se susreće Općina na području gospodarstva, društvenih djelatnosti, prostornog uređenja i zaštite okoliša.

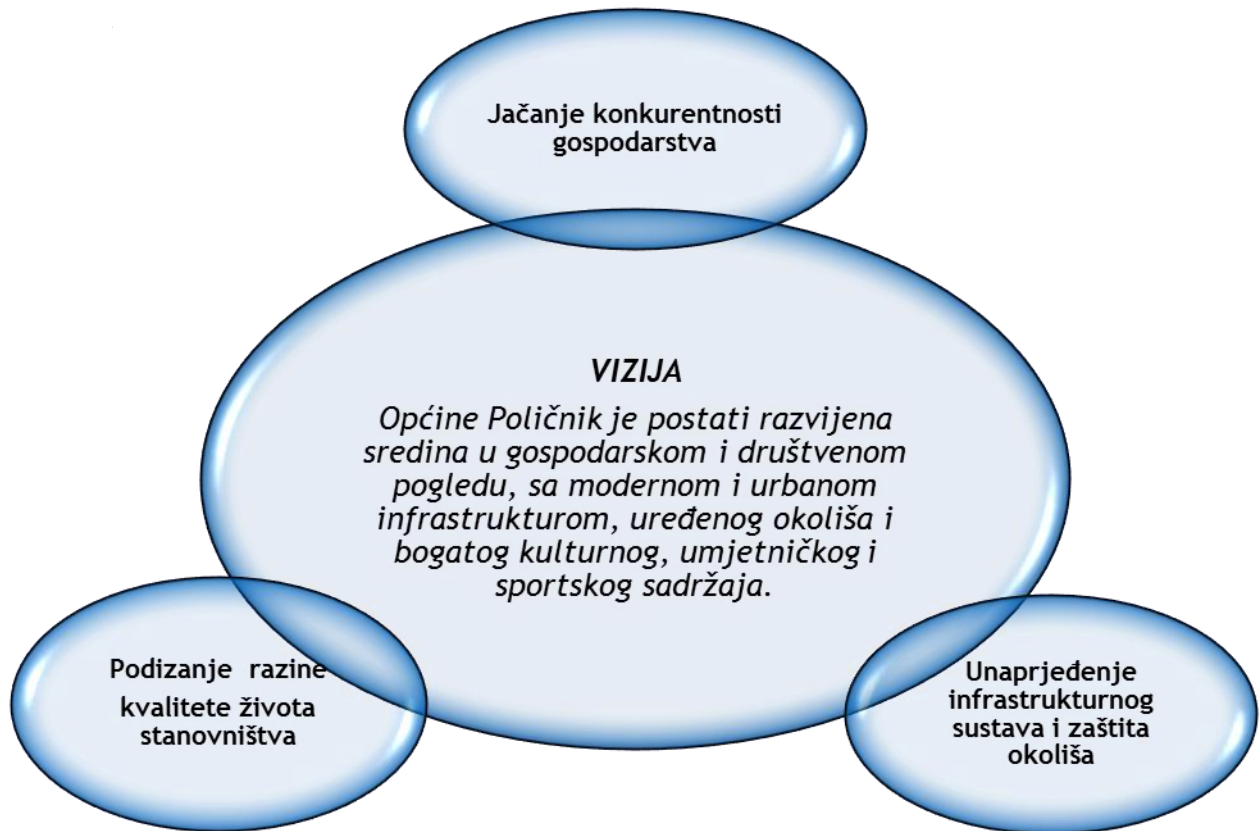
Dugoročni strateški ciljevi nastali su kao rezultat vizije razvoja, analize stanja, ključnih problema i SWOT analize. Radni tim je raspravljao koje snage Općina treba pojačati i bolje iskoristiti, koje ključne probleme i slabosti treba prevladati te na koji način će se navedeno postići. Kao prvi korak konkretizacije, ali i realizacije vizije predložena su 3 strateška cilja. Strateški ciljevi razvoja Općine sadrže konzistentan i sažeti opis namjeravanih ishoda s jasno izraženim i mjerljivim postignućima koja proizlaze iz vizije, a vremenski su povezani s razdobljem trajanja strategije. Kvaliteta strateških ciljeva ovisi o tome koliko oni odražavaju trendove i procese u Općini i široj regiji.

Službeni Glasnik Općine Poličnik

broj 11/16

09. prosinca 2016.

Godina XII



S t r a t e š k i c i l j 1	Jačanje konkurentnosti gospodarstva	Gospodarstvo predstavlja pribavljanje, proizvodnju, uvećanje i razboritu uporabu dobara i mogućnosti, te djelatnosti, pravila i institucije kojima se navedeno postiže. Da bi se postigao stalan rast i razvoj konkurentnog i održivog gospodarstva, potrebno je konstantno ulagati sredstva u inovacije, i to u one koje su prvenstveno usmjerene na unaprjeđenje poljoprivrede, poduzetništva i turizma kao osnovnih pokretača razvoja nekog područja. Kako bi se zaštitila i poticala proizvodnja tradicijskih proizvoda potrebno je planirati i provoditi mjere koje će dovesti do ostvarenja željenog stanja. Malo i srednje poduzetništvo je odigralo važnu ulogu u restrukturiranju industrije, konkurentnosti i inovacija, te u stvaranju novih radnih mjesta. Stvaranjem prepoznatljive turističke atrakcije/brenda područja, razvojem i promocijom ekološkog, kulturnog i ruralnog turizma dovesti će do povećanja broja posjetitelja i priljeva financijskih sredstava što pozitivno utječe na cjelokupni gospodarski sustav područja.
S t r a t e š	Unaprjeđenje infrastrukturnog sustava i zaštita okoliša	Unaprjeđenje infrastrukturne opremljenosti je usmjereno prema razvoju iznimno važnih infrastrukturnih sustava. Kad je riječ o prometnoj infrastrukturi, cilj je razvijati lokalnu cestovnu mrežu radi bolje dostupnosti i povezanosti. Sukladno Zakonu, ali i doprinošenju poboljšanja standarda života na području Općine, Općina mora raditi na sustavnom provođenju mjera kako bi se djelovalo u skladu sa navedenim. Energetska učinkovitost postaje sve više pokretač održivog gospodarskog razvoja jedinice lokalne i

Službeni Glasnik Općine Poličnik

broj 11/16

09. prosinca 2016.

Godina XII

k i c i l j 2		regionalne samouprave. U svrhu zaštite okoliša neophodno je inzistirati na postupcima procjene utjecaja na okoliš za svaku djelatnost koja bi se mogla negativno odraziti na kvalitetu života i razvojne mogućnosti gospodarskih planova Općine i pojedinih naselja, postupcima uređenja nesaniranih odlagališta otpada, eliminiranja divljih deponija.
S t r a t e š k i c i l j 3	Podizanje razine kvalitete života stanovništva	Briga za stanovništvo jedno je od važnijih opredjeljenja Općine. Ovaj cilj obuhvaća cijeli spektar društvenih potreba kao što su odgoj i obrazovanje, zdravstvena zaštita i socijalna skrb, kultura, sport i rekreacija te razvoj institucija i razvoj civilnog društva. Socijalno uređenje u smislu poboljšanja, izgradnje i opremanje institucija, kao i unapređenje programa na prethodno navedenim područjima. Prema potrebama koje su naglašene u osnovnoj analizi stanja i SWOT analizi, razvitak Općine, u slijedećem razdoblju, biti će usmjeren na nekoliko prioriternih područja koja će doprinijeti unaprjeđenju kvalitete života. Zajednički nazivnik mjera i aktivnosti koje će se provoditi za poboljšanje kvalitete života stanovništva je unaprjeđenje društvene i socijalne infrastrukture. Uključivanjem u sport i sportsku rekreaciju što veći broj građana, osobito djece, mladeži i studenata, osoba s invaliditetom i osoba treće životne dobi stvaraju se navike za zdrav način života i podiže svijest javnosti o značaju sporta i rekreacije kroz osmišljeno i sadržajno korištenje slobodnog vremena.

Službeni Glasnik Općine Poličnik

broj 11/16

09. prosinca 2016.

Godina XII

Prioriteti i mjere

Jačanje konkurentnosti gospodarstva C 1		
Unaprjeđenje poljoprivredne proizvodnje C1-P1	Unaprjeđenje poduzetničkog okruženja C1-P2	Razvoj turizma C1-P3
C1-P1-M1	C1-P2-M1	C1-P3-M1
Poticanje razvoja poljoprivrede	Unaprjeđenje malog i srednjeg poduzetništva	Stvaranje, pozicioniranje i promoviranje turističke atrakcije područja, odnosno brenda
C1-P1-M2		C1-P3-M2
Promocija lokalnih proizvoda		Razvoj ruralnog turizma
C1-P1-M3		C1-P3-M3
Očuvanje i zaštita krajobrazne raznolikosti i prirodnih vrijednosti		Poticanje razvoja turizma temeljenog na baštini

Službeni Glasnik Općine Poličnik

broj 11/16

09. prosinca 2016.

Godina XII

Unaprjeđenje infrastrukturnog sustava i zaštita okoliša C 2	
Izgradnja i poboljšanje komunalne i prometne infrastrukture C2-P1	Unaprjeđenje zaštite okoliša C2-P2
C2-P1-M1	C2-P2-M1
Razvoj sustava odvodnje	Stvaranje uvjeta za održivo gospodarenje otpadom
C2-P1-M2	
Razvoj i povećanje učinkovitosti vodoopskrbnog sustava	
C2-P1-M3	
Modernizacija postojeće i izgradnja osnovne elektroopskrbne infrastrukture	
C2-P1-M4	
Izgradnja nove i održavanje postojeće prometne infrastrukture	

Službeni Glasnik Općine Poličnik

broj 11/16

09. prosinca 2016.

Godina XII

Podizanje razine kvalitete života stanovništva C 3		
Podizanje društveno-socijalnog standarda C3-P1	Razvoj civilnog društva C3-P2	Podizanje standarda kulturnih djelatnosti C3-P3
C3-P1-M1	C3-P2-M1	C3-P3-M1
Jačanje socijalnog standarda	Jačanje kapaciteta organizacija civilnog društva	Razvoj kulturne djelatnosti
C3-P1-M2		
Poboljšanje uvjeta odgoja i obrazovanja		
C3-P1-M3		
Povećanje i unaprjeđenje kapaciteta i kvalitete sportsko-rekreacijskih sadržaja		
C3-P1-M4		
Unaprjeđenje infrastrukture, dostupnosti i kvalitete usluga u zdravstvenim ustanovama		

Službeni Glasnik Općine Poličnik

broj 11/16

09. prosinca 2016.

Godina XII

CILJ 1 - Jačanje konkurentnosti gospodarstva

Cilj C1	Jačanje konkurentnosti gospodarstva
Prioritet C1 – P1	Unaprjeđenje poljoprivredne proizvodnje
Mjera C1 – P1 – M1	Poticanje razvoja poljoprivrede
Svrha i cilj mjere	
<p>Kako bi poljoprivreda nekog područja bila što konkurentnija, potrebno je potpomagati obiteljska gospodarstva, i to na način da se provode projekti/programi/edukacije koje će informirati poljoprivrednike o stalnim promjenama na tržištu i na taj način im omogućiti usvajanje novih znanja i vještina. Isto tako, potrebno je provoditi projekte kojima će se financirati modernizacija proizvodnje radi povećanja kvalitete polugotovih i gotovih proizvoda u skladu s uvjetima na tržištu. Većina poljoprivrednih gospodarstava, osobito ona manja, nemaju dovoljno vlastitog kapitala da mogu financirati vlastite projekte i potrebna im je pomoć iz europskih i domaćih fondova, budući da nemaju vlastiti kapital niti dovoljne kolaterale za korištenje kredita kod poslovnih banaka. Jedan od problema razvoja poljoprivrede je usitnjenost poljoprivrednih površina, te je cilj okrupnjavanje posjeda i razvoj korištenja neiskorištenog poljoprivrednog zemljišta (državnog i privatnog) u cilju jačanja konkurentne poljoprivredne proizvodnje i prevladavanja dosadašnjih ograničenja u razvoju poljoprivrede određenog područja.</p>	
Aktivnosti	
<ul style="list-style-type: none">• Osiguranje i dodjela finansijskih potpora za provedbu projekata i programa u poljoprivrednoj djelatnosti• Uključivanje u državne pilot-programe okrupnjavanja zemljišta• Izrada programa poticanja okrupnjavanja zemljišta• Izrada i provedba programa mjera za korištenje neiskorištenog poljoprivrednog zemljišta u javnom i privatnom vlasništvu, te druge slične aktivnosti• Analiza i procjena infrastrukturnih problema i potreba za razvoj poljoprivrede• Izrada i provedba programa za daljnje unaprjeđenje uvjeta (poticanje) korištenja novih tehnologija• Informiranje i edukacija o novim tehnologijama• Unaprjeđivanje uvjeta za ulaganja u izgradnju suvremenih proizvodno-prerađivačkih i skladišnih kapaciteta u poljoprivredi• Stručna pomoć pri prijavi i provedbi poljoprivrednih projekata na razini RH i EU	

Službeni Glasnik Općine Poličnik

broj 11/16

09. prosinca 2016.

Godina XII

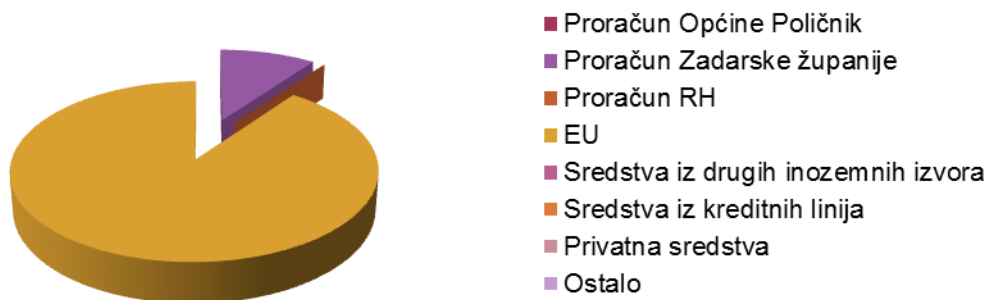
Indikatori/pokazatelji

- Povećan broj poljoprivrednih gospodarstava korisnika financijskih potpora
- Povećan broj novih investicija koje se provode radi poboljšanja poljoprivredne proizvodnje
 - Povećan broj obiteljskih poljoprivrednih gospodarstava s finalnim proizvodima
 - Povećanje poljoprivrednih površina koje se obrađuju
 - Povećani prihodi od poljoprivrede i prerade poljoprivrednih proizvoda
 - Povećan broj zaposlenih u poljoprivredi i preradi poljoprivrednih proizvoda
 - Povećana prosječna veličina obrađivanog poljoprivrednog zemljišta
- Povećan broj i provedba programa raspolaganja državnim poljoprivrednim zemljištem
 - Povećan broj projekata okrupnjavanja zemljišta
- Povećan broj novih pogona za skladištenje, proizvodnju i preradu u poljoprivredi
 - Povećan broj projekata i programa potpore razvoju poljoprivrede
 - Povećan broj komercijalnih proizvođača
 - Povećan broj proizvođača koji zadovoljavaju EU standarde
 - Povećani i poboljšani proizvodni i prerađivački kapaciteti
 - Povećan broj provedenih edukacijskih programa
 - Povećana produktivnost proizvodnje i prerade
 - Izrađen program razvoja poljoprivredne proizvodnje

Nositelji

- ✓ Općina Poličnik
- ✓ Zadarska županija
- ✓ Privatni sektor
- ✓ LAG Bura

Struktura financiranja u %



Službeni Glasnik Općine Poličnik

broj 11/16

09. prosinca 2016.

Godina XII

Mjera C1 – P1 – M2	Promocija lokalnih proizvoda
Svrha i cilj mjere	
<p>U okviru ove mjere potrebno je poticati i jačati razvoj lokalno prepoznatljivih proizvoda tako da se oni na tržištu razlikuju od konkurencije i da se prepoznaju kao vrijedni proizvodi kod potrošača. Također je potrebno podupirati provedbu specifičnih aktivnosti kao što su razvoj mreže odnosa između proizvođača i potrošača, kreiranje ugleda proizvođača i proizvodno-opkrbnih lanaca te istraživanje tržišta s ciljem identifikacije želja potrošača. Mjerama potpore lokalnim prepoznatljivim proizvodima stvorit će se tržišno prepoznatljivi proizvodi sa zaštićenim porijeklom i na taj način će im se povećati tržišna vrijednost.</p>	
Aktivnosti	
<ul style="list-style-type: none">• Poticati i sufinancirati marke s robnim certifikatima• Zaštititi i poticati proizvodnju tradicijskih proizvoda• Razvijanje prepoznatljivih lokalnih proizvoda zasnovanih na prirodnim vrijednostima i tradicijskom nasljeđu• Zaštita i brendiranje lokalnih proizvoda• Analiza dosadašnjih mjera i izrada programa novih poticajnih mjera za zaštitu i certificiranje proizvoda prema standardima EU• Provođenje mjera kojima će se povećati izvoz lokalnih proizvoda• Poticanje i provedba marketinških aktivnosti za podizanje konkurentnosti proizvoda• Informiranje i promicanje potrebe zaštite i certificiranja proizvodnje i proizvoda• Poticanje zajednički organiziranih nastupa na sajmovima u svrhu promocije proizvoda• Edukacija proizvođača i jačanje regionalnih potpornih institucija za provedbu marketinških aktivnosti regionalne proizvodnje, zaštite i certificiranja regionalnih proizvoda• Stručna pomoć pri prijavi natječaja u svrhu promocije lokalnih proizvoda	
Indikatori/pokazatelji	
<ul style="list-style-type: none">○ Povećanje broja sajмова na kojima su predstavljeni lokalni proizvodi radi poboljšanja njihove prepoznatljivosti○ Povećana količina lokalnih proizvoda plasiranih na domaće tržište○ Povećana količina lokalnih proizvoda plasiranih na inozemno tržište (izvoz)○ Povećan broj zaštićenih i brendiranih proizvoda na području Općine○ Povećan broj certificiranih i zaštićenih regionalnih proizvoda koji zadovoljavaju EU standarde○ Povećan broj izdanih promotivnih brošura i letaka○ Povećan broj marketinških, informativnih i edukacijskih programa○ Povećan broj zajedničkih nastupa proizvođača na tržištu (organiziranim sajmovima)	
Nositelji	
<ul style="list-style-type: none">✓ Općina Poličnik✓ Zadarska županija✓ Privatni sektor✓ LAG Bura	
Struktura financiranja u %	

Službeni Glasnik Općine Poličnik

broj 11/16

09. prosinca 2016.

Godina XII



- Proračun Općine Poličnik
- Proračun Zadarske županije
- Proračun RH
- EU
- Sredstva iz drugih inozemnih izvora
- Sredstva iz kreditnih linija
- Privatna sredstva
- Ostalo

Mjera
C1 – P1 – M3

Očuvanje i zaštita krajobrazne raznolikosti i prirodnih vrijednosti

Svrha i cilj mjere

Prirodne vrijednosti su dijelovi prirode koji zahtijevaju posebnu zaštitu radi očuvanja biološke i krajobrazne raznolikosti, radi svoje osjetljivosti, radi znanstvenog, kulturološkog, estetskog, obrazovnog, gospodarskog ili drugog javnog interesa. Zaštita prirode i okoliša je postala integralna djelatnost kojom se korištenje prirodnih dobara usklađuje s održivim razvojem. Poticanjem uzgoja tradicionalnih sorti i pasmina, ekološkom poljoprivredom te primjenom koncepta održive poljoprivrede i stočarstva u praksi, doprinijet će se daljnjem razvoju cjelokupne poljoprivredne djelatnosti.

Aktivnosti

- Provedba edukativnih radionica i seminara povezanih s tematikom zaštite okoliša
- Poticanje i razvoj uzgoja tradicionalnih/autohtonih sorti i pasmina te ekološke poljoprivrede

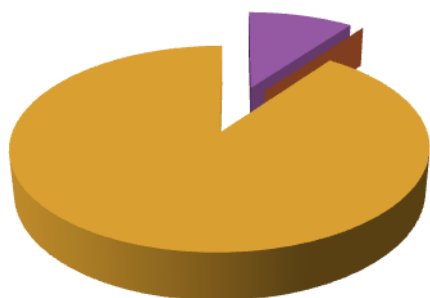
Indikatori/pokazatelji

- Povećan broj održanih edukacijsko/informativnih radionica o zaštiti okoliša i provedbi mjera zaštite okoliša
- Povećan broj registriranih ekoloških proizvođača i proizvođača autohtonih sorti i pasmina na području djelovanja
- Povećan iznos osiguranih sredstava za poticanje ekološke poljoprivredne proizvodnje

Nositelji

- ✓ Općina Poličnik
- ✓ Zadarska županija

Struktura financiranja u %



- Proračun Općine Poličnik
- Proračun Zadarske županije
- Proračun RH
- EU
- Sredstva iz drugih inozemnih izvora
- Sredstva iz kreditnih linija
- Privatna sredstva
- Ostalo

Službeni Glasnik Općine Poličnik

broj 11/16

09. prosinca 2016.

Godina XII


Prioritet C1 – P2	Unaprjeđenje poduzetničkog okruženja
Mjera C1 – P2 – M1	Unaprjeđenje malog i srednjeg poduzetništva
Cilj mjere	
<p>Kako bi se uspješno provele aktivnosti unaprjeđenja malog i srednjeg poduzetništva, prvenstveno je potrebno stvoriti pozitivne uvjete za rad. Navedeno će se najbolje postići provedbom mjera poticanja osnivanja novih mikro i malih poduzeća i obrta. Pružanjem financijskih i materijalnih potpora svim zainteresiranim poduzetnicima koji žele ulagati u daljnji razvoj poduzetništva, djelomično će se realizirati navedena mjera. Izgradnjom i/ili dogradnjom poduzetničkih zona unaprijedit će se infrastrukturna opremljenost područja djelovanja te na taj način privući potencijalne investitore koji bi dodatno uložili u otvaranje svojih poduzeća i tako proširili svoju djelatnost, a samim time i utjecali na stopu nezaposlenosti. Stvaranjem poduzetništva temeljenog na inovacijama te razvoju i primjeni suvremenih tehnologija i znanja u gospodarstvu, pridonijet će se povećanju konkurentnosti i dohotka gospodarstva. Kako bi se ostvario zacrtani cilj, potrebno je podignuti razinu inovativnosti i tehnološkog napretka.</p>	
Aktivnosti	
<ul style="list-style-type: none">• Revitalizacija, organizacija i poticanje razvoja obrta, te mikro i malog poduzetništva• Osiguranje financijskih potpora za pokretanje poslovanja i za osnaživanje poslovanja• Ulaganja u izgradnju uređaja za pročišćavanje fekalnih i tehnoloških otpadnih voda u poduzetničkoj zoni Grabi• Razvoj novih proizvoda i usluga potpore poduzetništvu• Poticanje razvoja poslovnih inkubatora/centara za mlade poduzetnike i poduzetnike početnike• Pružanje potpora razvoju inovativnih proizvoda i usluga• Promicanje uporabe novih tehnologija (ICT)	
Indikatori/ pokazatelji	
<ul style="list-style-type: none">○ Povećan broj korisnika financijskih potpora za pokretanje ili osnaživanje poslovanja○ Povećan broj provedenih edukacija/radionica za razvoj poduzetništva○ Povećan broj novih registriranih poduzeća i obrta○ Povećan broj novih registriranih tradicijskih obrta i kućne radinosti○ Povećan broj novozaposlenih u poduzetničkom sektoru○ Povećana razina kvalitete infrastrukturne opremljenosti poslovne zone○ Povećan broj poduzetnika u poslovnoj zoni○ Povećan broj novozaposlenih u poslovnoj zoni○ Povećana iskorištenost postojeće poslovne infrastrukture○ Povećan broj ugovora o suradnji i partnerstvu između znanstvenih institucija akademske zajednice, inovatora i gospodarskog sektora○ Povećan broj edukacija za primjenu novih tehnologija	
Nositelji	
<ul style="list-style-type: none">✓ Općina Poličnik✓ Zadarska županija	
Struktura financiranja u %	

Službeni Glasnik Općine Poličnik

broj 11/16

09. prosinca 2016.

Godina XII



- Proračun Općine Poličnik
- Proračun Zadarske županije
- Proračun RH
- EU
- Sredstva iz drugih inozemnih izvora
- Sredstva iz kreditnih linija
- Privatna sredstva

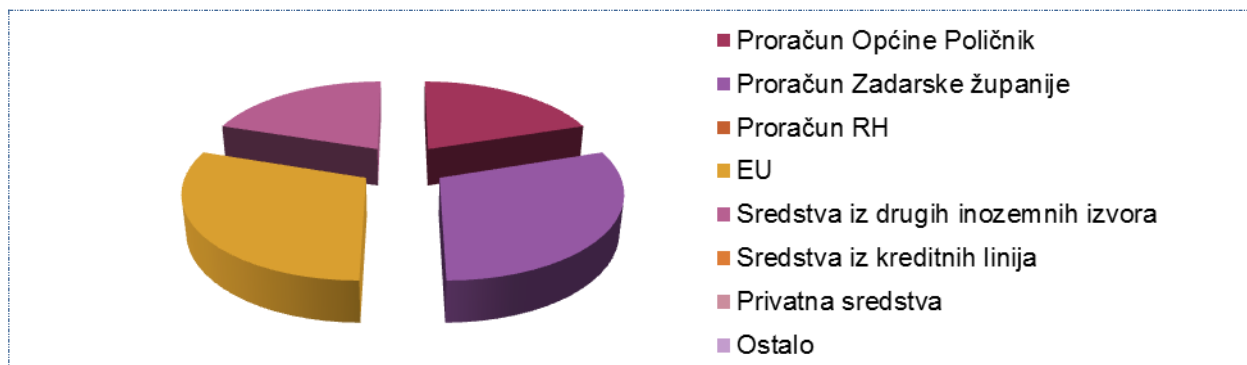
Prioritet C1-P3	Razvoj turizma
Mjera C1 – P3 – M1	Stvaranje, pozicioniranje i promoviranje turističke atrakcije područja, odnosno brenda
Svrha i cilj mjere	
<p>Kao turistički potencijali nekog područja, odnosno neki od komplementarnih turističkih proizvoda mogu biti npr. industrijski turizam, odmorišni turizam, ekoturizam, kamping turizam, sportski turizam, kulturološki turizam, seoski turizam, avanturistički turizam i slično. Svaki od navedenih oblika turizma unutar svoje djelatnosti može razviti turističku atrakciju. Svako mjesto ima ono nešto što ga čini posebnim, osim ljudi koji tamo žive, a to čini atrakciju koja prepoznata od strane šire javnosti, ovisi o promocijskim aktivnostima nositelja razvoja turizma mjesta. Kako bi mjesto privuklo potencijalne posjetitelje, mora razviti i zaštititi svoj brend/turističku atrakciju.</p>	
Aktivnosti	
<ul style="list-style-type: none">• Daljnja izgradnja turističke i prometne infrastrukture• Stvaranje turističke atrakcije/brenda• Uređenje tematiziranih staza i putova sa infrastrukturnim elementima• Provoditi edukaciju za specijalizirane vodiče i turističke animatore• Provoditi edukaciju za nositelje turističke ponude• Promocija pomoću brošura, vodiča, ruta, turističkih karti• Osigurati kvalitetno upravljanje prirodnim vrijednostima povezujući sve sektore• Zaštititi i prezentirati kulturnu baštinu u kulturno-obrazovne i turističke svrhe• Organizirati tribine, koncerte, izložbe, festivale, radionice, predstave, projekcije, izdavaštvo, manifestacije i sl.	
Indikatori/pokazatelji	
<ul style="list-style-type: none">○ Uspostavljena i uređena turistička i ostala infrastruktura (% realizacije)○ Povećan broj turističkih proizvoda○ Povećan broj promocijskih aktivnosti (izdavanje informativnih letaka, brošura i sl.)○ Povećan broj dolazaka i noćenja turista○ Povećan broj novozaposlenih u turizmu○ Povećan prihod od turističke djelatnosti○ Broj organiziranih događanja i manifestacija	
Nositelji	
<ul style="list-style-type: none">✓ Općina POLičnik✓ Zadarska županija✓ Turistička zajednica Općine Poličnik	
Struktura financiranja u %	

Službeni Glasnik Općine Poličnik

broj 11/16

09. prosinca 2016.

Godina XII



Mjera C1 – P3 – M2	Razvoj ruralnog turizma
Svrha i cilj mjere	
<p>Razvoj ruralnog turizma predstavlja veliku šansu za cijelu Hrvatsku i svi se relevantni čimbenici u toj djelatnosti trebaju uključiti u jačanje infrastrukturnih elemenata koji danas čine ruralni turizam. Kao bitna stavka razvoja turizma je stvaranje mogućnosti kreativnim pojedincima iz malog i srednjeg poduzetništva za uključivanje u turizam. Unaprjeđenje ruralnog turizma određenog područja ne čini samo ruralni način života već i gastro-enološka ponuda, ponuda kulturnih sadržaja te dobra prezentacija, a sve navedeno se uklapa u programe produljenja turističke sezone i dugoročnu strategiju razvoja hrvatskog turizma. Kako bi se navedena mjera uspješno realizirala, potrebno je planirati i provoditi niz projekata vezanih za razvoj ruralnog turizma, a da bi se željeni projekti mogli realizirati, potrebno je raspolagati značajnim sredstvima. Projekti u turizmu se mogu financirati iz domaćih izvora (poput HBOR-a), a također i iz europskih strukturnih fondova te fonda za poljoprivredu i ruralni razvoj.</p>	
Aktivnosti	
<ul style="list-style-type: none">• Unaprjeđivanje postojećih programa, uspostava i primjena programa povećanja specijalizacije/diversifikacije djelatnosti u ruralnim područjima, s daljnjom identifikacijom i valorizacijom resursa• Suradnja i jačanje Lokalnih akcijskih grupa te poticanje programa njihove međusobne suradnje• Poticanje razvoja gospodarskih djelatnosti u ruralnim područjima, te druge slične aktivnosti	
Indikatori/pokazatelji	
<ul style="list-style-type: none">○ Povećan broj programa, projekata i aktivnosti LAG - a○ Povećan broj novih poduzetničkih aktivnosti u ruralnim područjima○ Povećan prihod od razvoja gospodarskih djelatnosti u ruralnim područjima○ Povećanje kvalitete svih elemenata integriranog proizvoda ruralnog turizma (%)○ Broj apliciranih programa i projekata za sufinanciranje iz državnog proračuna i EU fondova	
Nositelji	
<ul style="list-style-type: none">✓ Općina Poličnik✓ Zadarska županija✓ Poduzetnici✓ Turistička zajednica Općine Poličnik✓ LAG Bura	

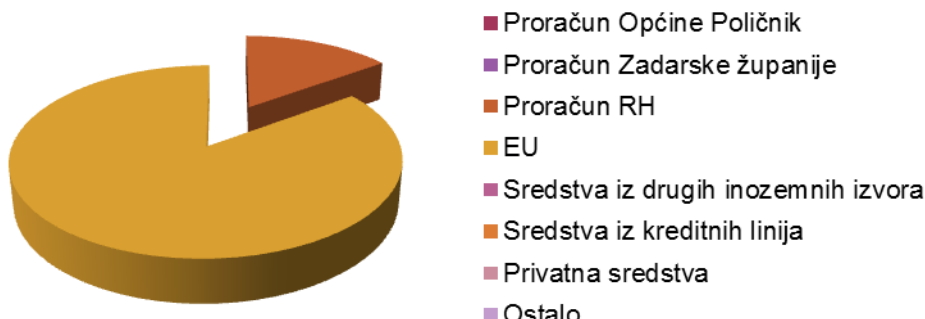
Službeni Glasnik Općine Poličnik

broj 11/16

09. prosinca 2016.

Godina XII

Struktura financiranja u %



Mjera C1 – P3 – M3

Poticanje razvoja turizma temeljenog na baštini

Cilj mjere

Poticanje razvoja turizma temelji se na bogatoj kulturnoj baštini i povezanosti različitih turističkih proizvoda koncentriranih u Općini od parkova, šetnica, galerija, restorana, noćnih lokala, kulturno-povijesnih spomenika temeljenih na povijesnoj baštini i suvremenim tekovinama. Na takvim mjestima često se organiziraju razna događanja, kao što su kulturne, zabavne, gospodarske, sportske i druge priredbe, te se na taj način promovira baština određenog područja. Podupiranjem projekata izgradnje i nadogradnje turističke infrastrukture, odnosno poticanjem ulaganja u smještajne kapacitete, te poticanjem razvoja ugostiteljske ponude s dobro osmišljenom gastronomskom ponudom s domaćim proizvodima, doprinijet će se unaprjeđenju turizma određenog područja.

Aktivnosti

- Izgradnja/uređenje turističke infrastrukture
- Obnova kulturno-povijesnih spomenika
- Poticanje obnove/izgradnje hotela, hostela i restorana
- Poticati inovativne tematizirane turističke proizvode
- Obogaćivanje/unaprjeđivanje kulturnih, zabavnih i sportskih događanja
- Stvaranje uvjeta za razvoj popratnih sadržaja kao što su trgovine, suvenirnice i sl.
- Poticati unaprjeđenje imidža mjesta kroz marketinške aktivnosti
- Provoditi edukaciju za specijalizirane vodiče i turističke animatore za interpretaciju zanimljivih lokalnih priča, legendi i specifičnosti područja

Indikatori/ pokazatelji

- Unaprjeđeni/ obogaćeni tematizirani programi i događanja
- Povećan broj organiziranih tematiziranih programa i događanja
- Povećanje kapaciteta i kvalitete ugostiteljskih objekata
- Povećanje broja dolazaka i noćenja turista
- Povećanje broja novozaposlenih u turizmu
- Povećanje prihoda od turizma
- Uređena turistička i ostala infrastruktura

Nositelji

- ✓ Općina Poličnik
- ✓ Zadarska županija
- ✓ OPG - i

Službeni Glasnik Općine Poličnik

broj 11/16

09. prosinca 2016.

Godina XII

- ✓ Turistička zajednica Općine Poličnik
- ✓ Kulturne ustanove

Struktura financiranja u %



- Proračun Općine Poličnik
- Proračun Zadarske županije
- Proračun RH
- EU
- Sredstva iz drugih inozemnih izvora
- Sredstva iz kreditnih linija
- Privatna sredstva
- Ostalo

CILJ 2 – Unaprjeđenje infrastrukturnog sustava i zaštita okoliša

Cilj C2	Unaprjeđenje infrastrukturnog sustava i zaštita okoliša
Prioritet C2 – P1	Izgradnja i poboljšanje komunalne i prometne infrastrukture
Mjera C2 – P1 – M1	Razvoj sustava odvodnje
Svrha i cilj mjere	
Uspostava učinkovitog sustava odvodnje na području Općine što će doprinijeti i učinkovitom sustavu odvodnje i pročišćavanje otpadnih voda i na razini same Županije. Svrha i cilj mjere je omogućavanje definiranja i gradnje cjelovitog sustava odvodnje i pročišćavanja otpadnih voda koji osigurava potreban stupanj zaštite i poboljšanje podzemnih i površinskih voda. Kroz dovršetak izgradnje sustava odvodnje i pročišćavanja komunalnih i industrijskih voda unaprijediti, očuvati i održivo koristiti vodne resurse, postići gospodarski opravdani stupanj zaštite stanovništva i materijalnih sredstava.	
Aktivnosti	
<ul style="list-style-type: none">• Izrada projektne dokumentacije• Podizanje kvalitete i modernizacija sustava kanalizacijske mreže• Proširenje kanalizacijske mreže sa sustavom pročišćavanja• Planiranje i izgradnja sustava odvodnje otpadnih voda• Osiguravanje financijskih troškova	
Indikatori/ pokazatelji	

Službeni Glasnik Općine Poličnik

broj 11/16

09. prosinca 2016.

Godina XII

- Smanjenje direktno ispuštene količine neobrađenih otpadnih voda u vodotoke (%)
- Postotna realizacija projekta izgradnje sustava odvodnje i pročišćavanja otpadnih i oborinskih voda
- Broj izgrađenih pročistača otpadnih voda
- Povećanje udjela obuhvaćenog stanovništva kanalizacijskim sustavom za prikupljanje otpadnih voda
- Povećanje udjela obuhvaćenog gospodarskog sektora kanalizacijskim sustavom za prikupljanje otpadnih voda
- Povećanje dužine izgrađene i obnovljene kanalizacijske mreže

Nositelji

- ✓ Općina Poličnik
- ✓ Zadarska županija
- ✓ Veliki gospodarski subjekti
 - ✓ Hrvatske vode
- ✓ Ministarstvo poljoprivrede
- ✓ Komunalna poduzeća

Struktura financiranja u %



- Proračun Općine Poličnik
- Proračun Zadarske županije
- Proračun RH
- EU
- Sredstva iz drugih inozemnih izvora
- Sredstva iz kreditnih linija
- Privatna sredstva
- Ostalo

Mjera
C2 – P1 – M2

Razvoj i povećanje učinkovitosti vodoopskrbnog sustava

Svrha i cilj mjere

Svrha i cilj mjere je podizanje kvalitete voda na širem području Općine kao i opskrbe pitkom vodom sukladno standardima EU. Cilj je također podizanje razine dostupnosti pitke vode iz javne vodoopskrbne mreže i na područjima na kojima to do sada nije provedeno, kako bi se osigurala kvaliteta vode koja se koristi i izbjegle negativne posljedice korištenja neodgovarajućih izvora vode za piće. Osim pokrivenosti svih naselja Općine kvalitetnom vodom, cilj mjere je i smanjenje gubitaka vode.

Aktivnosti

- Širenje vodoopskrbne mreže
- Obnova vodoopskrbne mreže
- Ulaganja u nadzorno – upravljački sustav

Indikatori/pokazatelji

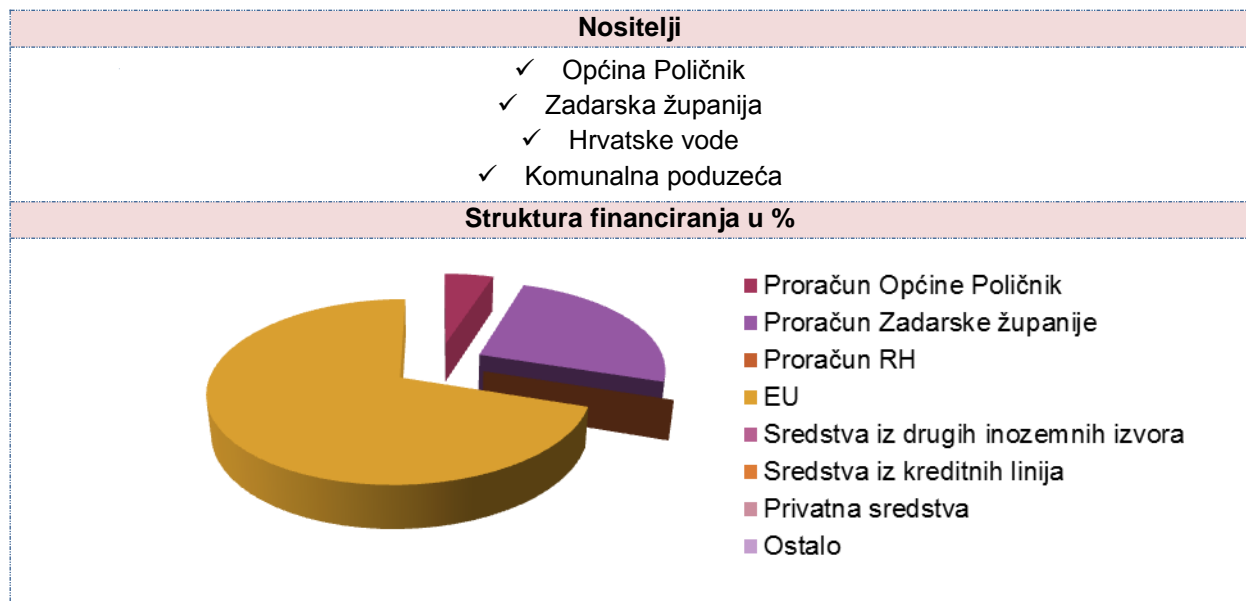
- Povećanje udjela obuhvaćenog stanovništva sustavom za opskrbu pitkom vodom
 - Potrošnja pitke vode po stanovniku
- Povećana dužina obnovljene vodovodne mreže
 - Povećanje kvalitete pitke vode
- Smanjenje gubitaka na vodoopskrbnom sustavu

Službeni Glasnik Općine Poličnik

broj 11/16

09. prosinca 2016.

Godina XII



Mjera C2 – P1 – M3	Modernizacija postojeće i izgradnja osnovne elektroopskrbne infrastrukture
Svrha i cilj mjere	
Svrha i cilj mjere jest poboljšanje kvalitete elektroopskrbne mreže, kao i kvalitete napajanja naselja na području Općine Poličnik. Navedena mjera se odnosi na izgradnju učinkovite i ekološke javne rasvjete na području Općine – ugradnju LED rasvjete – koja će u konačnici rezultirati manjim troškovima i boljim ekološkim standardom osvjetljenosti ulica.	
Aktivnosti	
<ul style="list-style-type: none">• Rekonstrukcija i modernizacija elektroopskrbne mreže• Izgradnja novih elektroenergetskih objekata• Provođenje energetskog pregleda javne rasvjete u vlasništvu Općine Poličnik• Izrada projektne dokumentacije za provedbu projekta energetski učinkovite i ekološke javne i vanjske rasvjete• Provedba svih aktivnosti za provedbu projekta ugradnje LED rasvjete	
Indikatori/pokazatelji	
<ul style="list-style-type: none">○ Dužina rekonstruirane i obnovljene elektroopskrbne mreže○ Broj izgrađenih elektroenergetskih objekata važnih za poboljšanje kvalitete napajanja i daljnji gospodarski razvoj○ Proveden energetski pregled javne rasvjete○ Postotna realizacija pripremljenosti projektne dokumentacije za provedbu projekta energetske učinkovitosti i ekološke javne i vanjske rasvjete○ Postotna realizacija projekta provedbe LED rasvjete○ Postotno smanjenje godišnjih troškova energije za javnu rasvjetu	
Nositelji	

Službeni Glasnik Općine Poličnik

broj 11/16

09. prosinca 2016.

Godina XII

- ✓ Općina Poličnik
- ✓ Zadarska županija
- ✓ Ministarstvo zaštite okoliša i prirode
- ✓ HEP
- ✓ Komunalna poduzeća

Struktura financiranja u %



- Proračun Općine Poličnik
- Proračun Zadarske županije
- Proračun RH
- EU
- Sredstva iz drugih inozemnih izvora
- Sredstva iz kreditnih linija
- Privatna sredstva
- Ostalo

Mjera
C2 – P1 – M4

Izgradnja nove i održavanje postojeće prometne infrastrukture

Svrha i cilj mjere

Unaprjeđenjem postojeće i izgradnjom nove prometne infrastrukture utjecati na ravnomjeran razvoj cijele Županije jer prometna infrastruktura predstavlja osnovu razvoja bilo kojeg područja. Izgradnjom nove, kao i poboljšanjem kvalitete i stanja postojeće prometne infrastrukture (cestovne, željezničke, zračne infrastrukture) omogućiti bolju prometnu povezanost Općine sa ostatkom Županije, ali i ostatkom Hrvatske. Provedbom mjere će se podići standard prometne infrastrukture i zaštite okoliša, te osigurati veća sigurnost u prometu. Povećanje sigurnosti u prometu (smanjenje broja prometnih nesreća, ozlijeđenih i poginulih – usklađivanje s prosjekom EU) je također jedan od ciljeva izgradnje nove i modernizacije postojeće prometne infrastrukture. Također, svrha i cilj mjere je i unaprjeđenje ostalih oblika prometne infrastrukturu kako bi se osigurali uvjeti za daljnji razvoj istovremeno vodeći brigu o zaštiti okoliša i kvaliteti življenja. Navedeno se odnosi na izgradnju ulica, trgova, nogostupa, kao i autobusnih stajališta i sl.

Aktivnosti

- Izrada tehničke dokumentacije
- Otkup zemljišta za izgradnju prometnica
- Izgradnja novih i modernizacija postojećih prometnica
- Izgradnja nerazvrstanih cesta
 - Izgradnja novih i modernizacija postojećih pratećih objekata
 - Provedba aktivnosti održavanja infrastrukture
 - Realizacija projekata (nogostupi, ulice, trgovi, autobusna stajališta, odmorišta)

Indikatori/pokazatelji

Službeni Glasnik Općine Poličnik

broj 11/16

09. prosinca 2016.

Godina XII

- Broj projekata za koje je pripremljena sva potrebna tehnička dokumentacija
- Povećanje broja kilometara novoizgrađenih cesta
- Broj novih implementiranih prometnih rješenja
 - Povećanje kilometara cesta na području Općine po stanovniku
 - Povećanje broja izgrađenih nerazvrstanih cesta
- Povećanje broja obnovljenih i novoizgrađenih autobusnih stajališta
- Povećanje broja parkirališnih mjesta
- Povećanje broja uređenih trgova
- Povećanje broja obnovljenih/izgrađenih ulica
- Povećanje broja izgrađenih i saniranih nogostupa
- Kilometri cesta na kojima su se provele aktivnosti održavanja

Nositelji

- ✓ Općina Poličnik
- ✓ Zadarska županija
- ✓ Hrvatske ceste
- ✓ HŽ
- ✓ Županijska uprava za ceste Zadarske županije

Struktura financiranja u %



- Proračun Općine Poličnik
- Proračun Zadarske županije
- Proračun RH
- EU
- Sredstva iz drugih inozemnih izvora
- Sredstva iz kreditnih linija
- Privatna sredstva
- Ostalo

Prioritet
C2 – P2

Unaprjeđenje zaštite okoliša

Mjera
C2 – P2 – M1

Stvaranje uvjeta za održivo gospodarenje otpadom

Svrha i cilj mjere

Stvoriti uvjete za sustavno koordinirano provođenje aktivnosti gospodarenja otpadom. Potrebno je predvidjeti i provoditi mjere odvojenog skupljanja komunalnog otpada, mjere za upravljanje i nadzor odlagališta za komunalni otpad, popis otpadom onečišćenog okoliša i neuređenih odlagališta, redosljed aktivnosti sanacije neuređenih odlagališta i otpadom onečišćenog okoliša, izvore i visinu potrebnih sredstava za provedbu sanacije itd. Realizacijom ove mjere očekuje se smanjen pritisak otpada na okoliš i ljudsko zdravlje.

Aktivnosti

Službeni Glasnik Općine Poličnik

broj 11/16

09. prosinca 2016.

Godina XII

- Unaprjeđenje razine zaštite okoliša
- Uklanjanje i saniranje divljih odlagališta otpada
- Izgradnja reciklažnih dvorišta
- Osiguranje uvjeta za odvojeno sakupljanje komunalnog otpada
- Stvaranje uvjeta za održivo korištenje okoliša
- Provedba aktivnosti vezanih uz senzibiliziranje javnosti o potrebi očuvanja okoliša (radionice i seminari edukativnog karaktera)

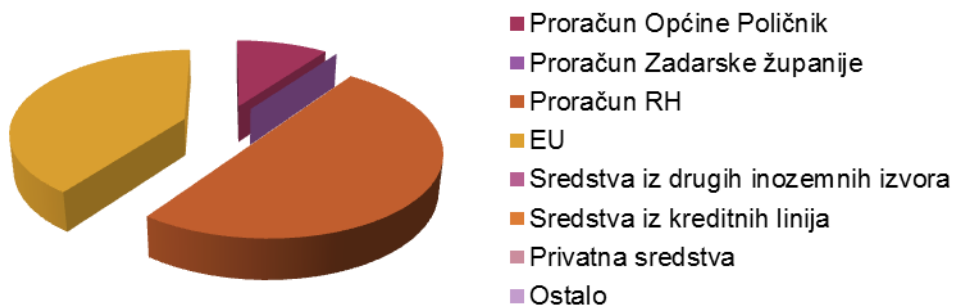
Indikatori/pokazatelji

- Postotno povećanje stanovnika obuhvaćenog redovnim odvozom otpada
- Smanjenje ukupno proizvedene količine miješanog komunalnog otpada
- Povećanje količine odvojeno prikupljenog otpada namijenjenog recikliranju
- Povećanje prihoda iz uporabe i stvaranja novih proizvoda iz korisnog otpada
- Izgradnja građevina za gospodarenje posebnim kategorijama i vrstama otpada (razvrstavanje, skladištenje, uporaba) – izgrađeni zeleni otoci, izgrađeno reciklažno dvorište, izgrađeno odlagalište građevinskog otpada
- Broj organiziranih edukativnih aktivnosti o razvrstavanju otpada
- Broj saniranih divljih odlagališta otpadom
- Povećanje broja novih implementiranih tehnologija i metoda za dostizanje EU standarda

Nositelji

- ✓ Općina Poličnik
- ✓ Zadarska županija
- ✓ Ministarstvo zaštite okoliša i prirode
- ✓ Fond za zaštitu okoliša i energetska učinkovitost
- ✓ Komunalna poduzeća

Struktura financiranja u %



CILJ 3 – Podizanje razine kvalitete života stanovništva


Cilj C3	Podizanje razine kvalitete života stanovništva
Prioritet C3 – P1	Podizanje društveno-socijalnog standarda

Službeni Glasnik Općine Poličnik

broj 11/16

09. prosinca 2016.

Godina XII

Mjera C3 – P1– M1	Jačanje socijalnog standarda
Svrha i cilj mjere	
<p>Zadovoljenje potreba za zdravstvenom i socijalnom skrbi socijalno ugroženih osoba na području Općine. Svaka dobna skupina se može pojaviti kao socijalno ugrožena skupina, a da bi se to spriječilo, potrebno je pravovremeno staviti naglasak na unapređenje odnosa prema svim ciljnim skupinama (djeca, stariji, nemoćni, bolesni, siromašni). Cilj mjere je osigurati pomoć socijalno ugroženim osobama kroz podmirenja dugovanja osnovnih životnih potreba (potrebe kućanstva, školovanje djece i studenata, podmirivanje dugova prema uslužiteljima za vodu, odvoz kućnog smeća i komunalne naknade). Također, Općina kroz sufinanciranje rada humanitarnih organizacija i udruga želi osigurati dostojan život svojim građanima.</p>	
Aktivnosti	
<ul style="list-style-type: none">• Osigurati transparentnost sustava za praćenje korisnika socijalne skrbi<ul style="list-style-type: none">• Pratiti i ocjenjivati mjere socijalne skrbi<ul style="list-style-type: none">• Prikupljanje donacija• Organiziranje humanitarnih akcija• Sudjelovanje u projektima različitih ustanova	
Indikatori/pokazatelji	
<ul style="list-style-type: none">○ Smanjenje broja socijalno isključenih osoba, osoba u stanju socijalne potrebe<ul style="list-style-type: none">○ Broj prikupljenih donacija○ Broj uspješno rješavanih socijalnih slučajeva○ Povećanje broja uspješno provedenih kampanja za osvješćivanje javnosti o potrebama○ Broj projekata jačanja socijalnog standarda u čijoj realizaciji sudjeluje Općina	
Nositelji	
<ul style="list-style-type: none">✓ Općina Poličnik✓ Zadarska županija✓ Zdravstvene i socijalne ustanove<ul style="list-style-type: none">✓ Nadležna ministarstva✓ Humanitarne institucije	
Struktura financiranja u %	
 <ul style="list-style-type: none">■ Proračun Općine Poličnik■ Proračun Zadarske županije■ Proračun RH■ EU■ Sredstva iz drugih inozemnih izvora■ Sredstva iz kreditnih linija■ Privatna sredstva■ Ostalo	

Službeni Glasnik Općine Poličnik

broj 11/16

09. prosinca 2016.

Godina XII

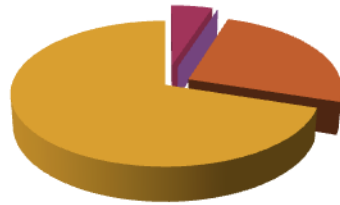
Mjera C3 – P1– M2	Poboljšanje uvjeta odgoja i obrazovanja
Svrha i cilj mjere	
Ovom mjerom žele se poboljšati uvjeti i podignuti kvaliteta usluga u odgojno-obrazovnim ustanovama te uz suradnju sa udrugama razviti kompetencija kod djece i mladih, te pridonijeti razvoju predškolskog, osnovnog i srednjoškolskog obrazovanja te jačanju postojećih i stvaranje novih ustanova u procesu osuvremenjivanja programa predškolskog, osnovnog i srednjoškolskog obrazovanja. Provedbom mjere stvorit će se preduvjeti za dostizanje standarda nacionalnog i EU obrazovnog sustava.	
Aktivnosti	
<ul style="list-style-type: none">• Ulaganja u obnovu, izgradnju i opremanje dječjih vrtića, škola i sportskih dvorana• Unaprijediti postojeće odgojno-obrazovne ustanove prema pedagoškim standardima i po mjeri djeteta• Poticanje suradnje među odgojno-obrazovnim ustanovama• Poticanje kreiranja i implementacije diferenciranih obrazovnih programa• Obrazovne programe uskladiti s potrebama gospodarstva i zahtjevima tržišta rada• Sufinaciranje prijevoza učenika i studenata• Stipendiranje sudenata• Osiguranje dovoljnog broja stručnjaka za rad s djecom i mladima, te potrebnog broja učitelja• Razvijanje novih i unaprjeđenje postojećih programa za djecu s teškoćama u razvoju• Poticanje neformalnih oblika obrazovanja djece i mladih• Priprema projekata za apliciranje na EU fondove i programa	
Indikatori/pokazatelji	
<ul style="list-style-type: none">○ Broj djece obuhvaćene sustavom odgoja i obrazovanja○ Broj izgrađenih, obnovljenih i opremljenih odgojno-obrazovnih ustanova○ Broj djece s teškoćama u razvoju uključenih u odgojno-obrazovne institucije○ Broj djece i mladih uključenih u neformalne oblike obrazovanja○ Broj stipendija○ Broj učenika/broj učitelja○ Povećanje broja novih odgojno-obrazovnih ustanova○ Broj apliciranih projekata	
Nositelji	
<ul style="list-style-type: none">✓ Općina Poličnik✓ Zafarska županija✓ Odgojno-obrazovne institucije✓ Udruge✓ Ministarstvo znanosti, obrazovanja i sporta	
Struktura financiranja u %	

Službeni Glasnik Općine Poličnik

broj 11/16

09. prosinca 2016.

Godina XII



- Proračun Općine Poličnik
- Proračun Zadarske županije
- Proračun RH
- EU
- Sredstva iz drugih inozemnih izvora
- Sredstva iz kreditnih linija
- Privatna sredstva
- Ostalo

Službeni Glasnik Općine Poličnik

broj 11/16

09. prosinca 2016.

Godina XII

Mjera C3 – P1– M3																		
Svrha i cilj mjere																		
Aktivnosti																		
• • • • • •																		
Indikatori/pokazatelji																		
○ ○ ○ ○ ○ ○ ○																		
Nositelji																		
✓ ✓																		
Struktura financiranja u %																		
<table border="1"><caption>Struktura financiranja u %</caption><thead><tr><th>Izvor</th><th>Boja</th></tr></thead><tbody><tr><td>Proračun Općine Poličnik</td><td>Pink</td></tr><tr><td>Proračun Zadarske županije</td><td>Purple</td></tr><tr><td>Proračun RH</td><td>Orange</td></tr><tr><td>EU</td><td>Yellow</td></tr><tr><td>Sredstva iz drugih inozemnih izvora</td><td>Light Purple</td></tr><tr><td>Sredstva iz kreditnih linija</td><td>Orange</td></tr><tr><td>Privatna sredstva</td><td>Pink</td></tr><tr><td>Ostalo</td><td>Purple</td></tr></tbody></table>	Izvor	Boja	Proračun Općine Poličnik	Pink	Proračun Zadarske županije	Purple	Proračun RH	Orange	EU	Yellow	Sredstva iz drugih inozemnih izvora	Light Purple	Sredstva iz kreditnih linija	Orange	Privatna sredstva	Pink	Ostalo	Purple
Izvor	Boja																	
Proračun Općine Poličnik	Pink																	
Proračun Zadarske županije	Purple																	
Proračun RH	Orange																	
EU	Yellow																	
Sredstva iz drugih inozemnih izvora	Light Purple																	
Sredstva iz kreditnih linija	Orange																	
Privatna sredstva	Pink																	
Ostalo	Purple																	

Službeni Glasnik Općine Poličnik

broj 11/16

09. prosinca 2016.

Godina XII

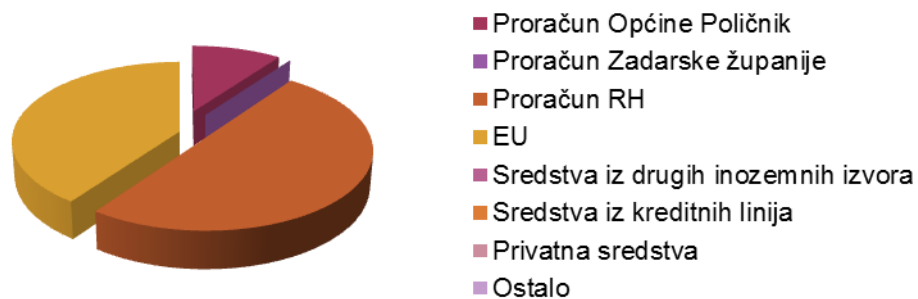
Mjera C3 – P1– M4
Svrha i cilj mjere
Aktivnosti
•
Indikatori/pokazatelji
○
Nositelji
✓ ✓ ✓
Struktura financiranja u %

Službeni Glasnik Općine Poličnik

broj 11/16

09. prosinca 2016.

Godina XII



Službeni Glasnik Općine Poličnik

broj 11/16

09. prosinca 2016.

Godina XII

Prioritet C3 – P2	Razvoj civilnog društva
Mjera C3 – P2 – M1	Jačanje kapaciteta organizacija civilnog društva
Svrha i cilj mjere	
<p>Unaprjeđenje rada organizacija civilnog društva i jačanje međusobne suradnje na temelju koje Općina stvara visoku vrijednost društvenog povjerenja koje je osnova za učinkovitiju pripremu, donošenje i provedbu lokalnih javnih politika razvoja Općine. Jačanje uloge civilnog društva u privlačenju sredstava iz nacionalnih i međunarodnih izvora. Aktivno i odgovorno sudjelovanje građana u razvojnim projektima Općine kroz povećanje sudjelovanja civilnog društva u području društvenog života. Organiziranje civilnog društva s ciljem unapređenja osposobljenosti udruga za upravljanje EU projektima.</p>	
Aktivnosti	
<ul style="list-style-type: none">• Analiza stanja osposobljenosti udruga za upravljanje EU i nacionalnim projektima/programima• Provođenje inicijativa udruga• Jačanje osposobljenosti udruga za upravljanje EU i nacionalnim projektima/programima• Uključivanja udruga u razvojne inicijative, aktivnosti i partnerske projekte• Poticanje zapošljavanja u OCD• Razvijanje socijalnog poduzetništva• Poticanje međusektorske suradnje• Rješavanje problema neadekvatnih prostora udruga• Stručna pomoć pri pronalasku, apliciranju i provedbi projekata OCD – a na razini RH i EU	
Indikatori/ pokazatelji	

Službeni Glasnik Općine Poličnik

broj 11/16

09. prosinca 2016.

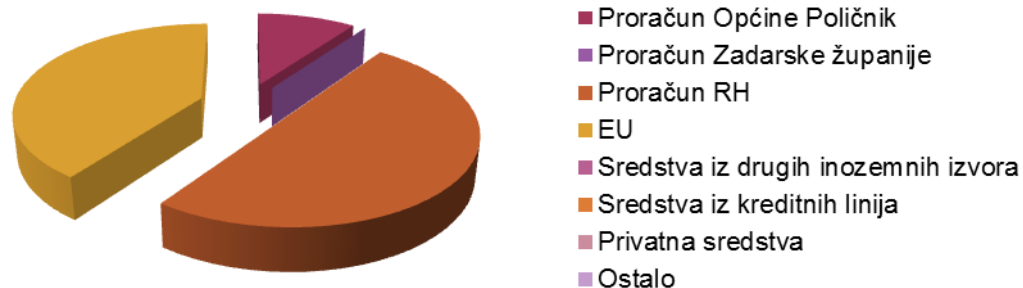
Godina XII

- Povećanje broja razvojnih projekata koje su izradile i provode udruge
- Povećan broj novoformiranih aktivnih udruga
- Povećan broj EU projekata/ programa
- Povećan broj uključenih građana u aktivnosti i inicijative potaknute od strane udruga
- Povećan broj udruga s istaknutim rezultatima

Nositelji

- ✓ Općina Poličnik
- ✓ Udruge civilnog društva

Struktura financiranja u %



Prioritet
C3-P3

Podizanje standarda kulturnih djelatnosti

Mjera
C3 – P3 – M1

Razvoj kulturne djelatnosti

Službeni Glasnik Općine Poličnik

broj 11/16

09. prosinca 2016.

Godina XII

Svrha i cilj mjere

Poboljšati kvalitetu kulturnog života Općine razvijanjem novih kulturnih programa, efikasnijim i koordiniranim upravljanjem postojećim kulturnim programima, unaprjeđenjem međusobne suradnje između kulturnih institucija kao i suradnje sa gradskom upravom, koordiniranim upravljanjem kulturnim manifestacijama te infrastrukturnim poboljšanjima i modernizacijom objekata koji se koriste u kulturne svrhe.

Aktivnosti

- Poticanje stvaranja novih programa u kulturi
- Kontinuirano organiziranje kulturnih događanja
- Restauracija, modernizacija postojećih i osiguravanje novih adekvatnih prostora za kulturne djelatnosti
- Opremanje kulturnih ustanova
- Jačanje ljudskih kapaciteta djelatnika u kulturi
- Edukacija i motiviranje građana, posebno mladih za sudjelovanje u kulturnom životu
- Unaprjeđenje suradnje sa odgojno-obrazovnim institucijama kako bi se kontinuirano djelovalo na aktivnije uključivanje djece i mladih u kulturni život
- Omogućiti dostupnost kulturnih sadržaja osobama s posebnim potrebama
- Priprema projekata za apliciranje na EU fondove i programe

Indikatori/pokazatelji

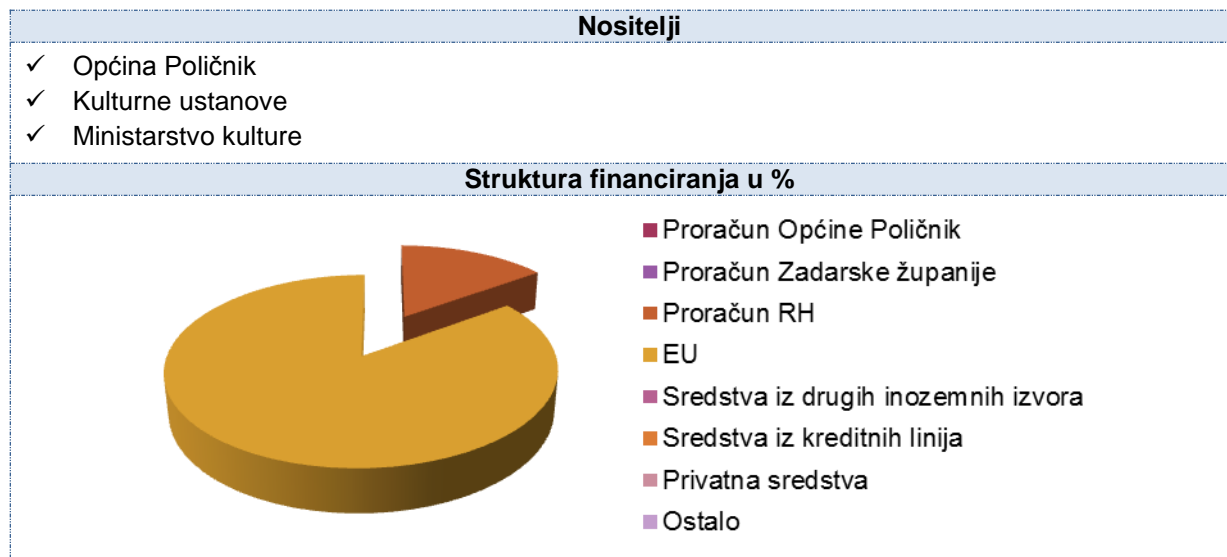
- Broj provedenih projekata u sektoru kulture
- Broj novih kulturnih programa i sadržaja
- Uređen prostor za kulturne djelatnosti
- Povećanje broja djelatnika u kulturi
- Povećanje broja mladih uključenih u kulturni život
- Broj posjetitelja kulturnih događanja na godišnjoj razini
- Broj apliciranih projekata

Službeni Glasnik Općine Poličnik

broj 11/16

09. prosinca 2016.

Godina XII



Ciljane skupine prioritetnih mjera

Ciljane skupine prioritetnih mjera su: obiteljska gospodarstva (OPG-i), postojeća i nova poduzeća, obrti i zadruge, jedinica lokalne samouprave, strukovne organizacije i potporne institucije, organizacije civilnog društva i građanske inicijative, stanovnici područja Općine s naglaskom na osjetljive i ugrožene skupine i dr.

Sljedeća tablica detaljno prikazuje uključenost ciljanih skupina za svaku grupu prioritetnih mjera, odnosno svaki prioritet i cilj. Ciljne skupine strukturirane su u tri sektora, privatni, javni i civilni sektor. Važno je napomenuti kako, u suštini, sve skupine imaju koristi od realizacije svih prioritetnih aktivnosti kao krajnji korisnici, no detaljnije će se svaki od prioriteta baviti označenom ciljnom skupinom. Plavom bojom označene su ciljane skupine na koje će se prioritet više koncentrirati.

Službeni Glasnik Općine Poličnik

broj 11/16

09. prosinca 2016.

Godina XII

Razvojni ciljevi:	C1			C2		C3		
Razvojni prioriteti:	C1 – P1	C1 – P2	C1 – P3	C2 – P1	C2 – P2	C3 – P1	C3 – P2	C3 – P3
Ciljane skupine:								
Privatni sektor								
OPG-i								
Mikro i mala poduzeća, obrti, zadruge								
Srednja i velika poduzeća								
Javni sektor								
JLS								
Strukovne organizacije/potporne institucije								
Civilni sektor								
Organizacije civilnog društva i građanske inicijative								
Žene								
Osobe s posebnim potrebama								
Mladi								
Umirovljenici								
Nezaposleni								
Ostali								

Službeni Glasnik Općine Poličnik

broj 11/16

09. prosinca 2016.

Godina XII

HORIZONTALNI CILJEVI

Osim srednjoročnih programskih ciljeva važni su i tzv. dugoročni, horizontalni, ciljevi, odnosno ciljevi koji bi se trebali prožimati kroz sve ciljeve i prioritete, odnosno promicati u svim programima i projektima implementacije Strategije razvoja posebno onima financiranim iz fondova Europske unije.

Horizontalni ciljevi su usko povezani i sa horizontalnim strateškim ciljevima ukupne dugoročne razvojne politike Europske unije, mogu se identificirati kao: razvoj informacijskog društva, promocija jednakih mogućnosti i ljudskih prava, održivi razvoj te partnerstvo i učinkovita demokracija.

1. Razvoj informacijskog društva	Ovaj cilj obuhvaća povećanje uporabe informacijske i komunikacijske tehnologije u svim poslovnim, ali i socijalnim grupama u Općini. Cilj uključuje proširenje uporabe informacijske tehnologije i Interneta na svim razinama društva, povećanu konkurentnost poduzetnika, kao i poboljšanu svjesnost o mogućnostima koje nudi informacijsko društvo.
2. Promocija jednakih mogućnosti i ljudskih prava	Promocija jednakih mogućnosti i ljudskih prava stavlja naglasak na nove inicijative i aktivnosti zajednice u svrhu promicanja socijalne integracije, uključenosti i suživota, i to posebno pružanje podrške kod pristupa obrazovanju skupinama s posebnim potrebama, pružanje podrške kod pristupa zapošljavanju skupinama osoba u nepovoljnom položaju te podrška razvoju socijalnih usluga.
3. Održivi razvoj	Koncept ovog cilja obuhvaća tri uzajamno povezana dijela: održivi okoliš, ekonomsku održivost i društveno-političku održivost. Održivi razvoj također uključuje i projekte usmjerene na jačanje i umrežavanje civilnog društva te jačanje koordinacije tijela lokalne samouprave i njihovu suradnju s građanima.
4. Partnerstvo i učinkovita demokracija	Uz partnerstvo i učinkovitu demokraciju, važan je razvoj volonterstva kao stupa civilnog društva te vrlo važnog ljudskog resursa u mnogim sektorima. Uključuje mjere kojima javni sektor podupire svoje partnere u razvoju (privatni sektor i civilno društvo), a time automatski jača i partnerstvo. Cilj Općine je kontinuiran razvoj partnerskih odnosa i međusektorska suradnja na svim razinama.

Službeni Glasnik Općine Poličnik

broj 11/16

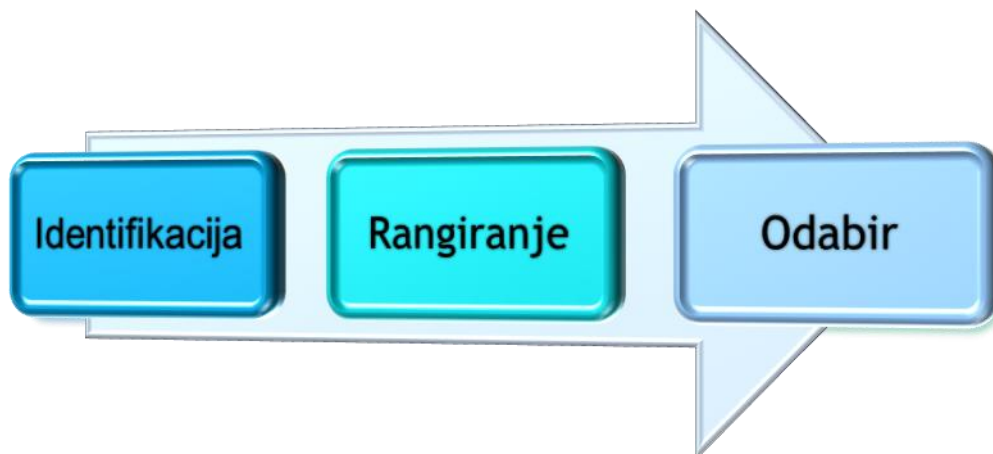
09. prosinca 2016.

Godina XII

BAZA PROJEKTNIH IDEJA

Baza predstavlja objedinjeni pregled projektnih ideja i/ili pripremljenih prijedloga projekata s područja Općine, koja pruža uvid u razvojni smjer Općine za sljedeće programsko razdoblje. Ona predstavlja službeni registar projektnih ideja s područja Općine Poličnik. Zaključci analize baze projektnih ideja pomažu odrediti zajedničke potrebe predlagatelja, što je osnova za definiranje Strategije razvoja Općine Poličnik. U bazu se unose podaci o razvojnim projektima čiji su korisnici i/ili nositelji i/ili predlagatelji javno-pravne, privatne i civilne organizacije. **Sve ideje i pripremljeni projekti iz baze razvrstavaju se prema definiranim ciljevima, prioritetima i mjerama koje su usuglasile radne skupina za izradu Strategije. Na taj način se dobiva precizan pregled projektnih ideja prema definiranim područjima razvoja.**

Slika 3. Identifikacija i odabir projektnih ideja



Cilj i svrha baze projektnih ideja je učinkovito planiranje i praćenje provedbe politike razvoja Općine. Sve projektne ideje koje se unose u bazu morale su u potpunosti biti u skladu sa ciljevima, prioritetima i mjerama Strategije razvoja Općine, jer se na taj način automatski osigurala usklađenost sa dokumentima više razine (npr. Županijska razvojna strategija Zadarske županije, Strategija regionalnog razvoja RH). Bitno je napomenuti da je Strategija Općine multi - sektorski dokument, u kojem su ciljevi, prioriteti i mjere postavljeni dovoljno općenito da ne eliminiraju nijedno razvojno područje (ali opet i dovoljno specifično da ne mogu biti primjenjive i na bilo koji drugu Općinu). Zbog toga je većina pristiglih projektnih ideja bila u skladu sa ciljevima, prioritetima i mjerama strategije.

Sve projektne ideje unesene u bazu prošle su postupak **rangiranja** u ovisnosti o sljedeća tri kriterija:

Službeni Glasnik Općine Poličnik

broj 11/16

09. prosinca 2016.

Godina XII

1. Pripremljenost
2. Relevantnost
3. Financijski kapacitet podnositelja za provedbu projekta.

Projektne ideje su prikupljali djelatnici kulturnih ustanova, civilnog društva, komunalnih poduzeća te trgovačka društva, kao i djelatnici Općine Poličnik, koji su ih intenzivno sakupljali kroz kontinuirani rad s radnim skupinama i izravnim kontaktiranjem predstavnika javnog, privatnog i civilnog sektora. Projektne ideje su dostavljane na standardiziranom obrascu, te su pohranjivane u bazu projektnih ideja. Pristizale su paralelno s izradom Strategije i radom radnih skupina te je **ukupno zaprimljeno više od 20 projektnih ideja**. Budući da pristigle projektne ideje **nisu i sve postojeće u Općini**, analiza daje tek približnu informaciju/ocjenu usklađenosti između Strategijom usuglašene i određene hijerarhije vizije/ciljeva/prioriteta/mjera i svih postojećih projektnih ideja u Općini. S druge strane, s obzirom na dužinu trajanja izrade strategije i izrazita nastojanja ključnih dionika da sudjeluju u njezinoj izradi, moguće je pretpostaviti da se na poziv za prijavu natječaja prijavila većina najkvalitetnijih i najaktivnijih sudionika budućeg razvoja. Stoga zaključci analize ipak mogu poslužiti kao indikatori o tome u kojoj se mjeri sadašnje projektne ideje u Općini Poličnik poklapaju sa Strategijom, utvrđenim ciljevima i prioritetima. Analizom su zastupljene samo one projektne ideje koje će se moći realizirati u ovom programskom razdoblju, te su osnova za izradu akcijskog plana Strategije. **Analiza baze pokazuje izrazito neravnomjernu raspodjelu projektnih ideja prema prioritetima**. Tako je najviše projektnih ideja pokriveno prioritetima koji se odnose na infrastrukturu Općine. Uočena neravnomjerna raspodjela projektnih ideja se odvija po očekivanom obrascu; po kojem znatno odskače razvoj infrastrukture, kao područje s vjerojatno već ranije pripremljenim idejnim projektima koji trajno čekaju sredstva za provedbu.

Projekti od iznimne važnosti

Razvoj Općine Poličnik mora se temeljiti na provedbi planiranih velikih i posebno važnih projekata za Općinu. Upravo će navedeni projekti, odnosno oni koji su ovdje izdvojeni, a pripadaju projektima od gospodarskog i društvenog značaja, potencijalno promijeniti sliku Općine. Izdvojeni gospodarski projekti zaposliti će nove ljude, okrenuti Poličnik prema investitorima, te biti poticaj novom rastućem gospodarskom ciklusu. Ne smiju se zanemariti ni društveni projekti koji će svakako podignuti kvalitetu života građana na viši nivo, te omogućiti aktivniji razvoj društvenog života Općine Poličnik.

Službeni Glasnik Općine Poličnik

broj 11/16

09. prosinca 2016.

Godina XII

Neki od aktualnih i/ili pripremljenih projekata čija se realizacija očekuje u narednom razdoblju, a koji će bitno utjecati na razvoj Općine navedeni su u sljedećoj tablici.

Tablica 88. Popis aktualnih i/ili pripremljenih projekata Općine Poličnik

PROJEKT/OPIS	
CENTAR ZA RAZVOJ I EDUKACIJU	Vrijednost ukupne investicije: <u>6.000.000,00 kn</u> Vlastita sredstva nositelja projekta, sredstva partnera, sredstva državnog proračuna i državnih ustanova, sredstva EU
DOM ZA BUĆANJE	Vrijednost ukupne investicije: <u>1.300.000,00 kn</u> Vlastita sredstva nositelja projekta, sredstva državnog proračuna i državnih ustanova, sredstva EU
DOM ZA STARIJE I NEMOĆNE OSOBE	Vrijednost ukupne investicije: <u>14.000.000,00 kn</u> Vlastita sredstva: Vlastita sredstva nositelja projekta, sredstva državnog proračuna i državnih ustanova, sredstva EU
DRUŠTVENI DOM LOVINAC	Vrijednost ukupne investicije: <u>1.500.000,00 kn</u> Vlastita sredstva nositelja projekta, sredstva državnog proračuna i državnih ustanova, sredstva EU

Službeni Glasnik Općine Poličnik

broj 11/16

09. prosinca 2016.

Godina XII

DRUŠTVENI DOM POLIČNIK	<i>Vrijednost ukupne investicije:</i> <u>1.500.000,00 kn</u> <i>Vlastita sredstva nositelja projekta, sredstva državnog proračuna i državnih ustanova, sredstva EU</i>
DRUŠTVENI DOM RUPALJ	<i>Vrijednost ukupne investicije:</i> <u>1.500.000,00 kn</u> <i>Vlastita sredstva nositelja projekta, sredstva državnog proračuna i državnih ustanova, sredstva EU</i>
DRUŠTVENI DOM VISOČANE	<i>Vrijednost ukupne investicije:</i> <u>1.500.000,00 kn</u> <i>Vlastita sredstva nositelja projekta, sredstva državnog proračuna i državnih ustanova, sredstva EU</i>
HIDROSTANICA LOVINAC	<i>Vrijednost ukupne investicije:</i> <u>1.300.000,00 kn</u> <i>Vlastita sredstva nositelja projekta, sredstva državnog proračuna i državnih ustanova, sredstva EU</i>
KANALIZACIJSKI SUSTAV POLIČNIK - SUHOVARE	<i>Vrijednost ukupne investicije:</i> <u>20.000.000,00 kn</u> <i>Vlastita sredstva nositelja projekta, sredstva državnog proračuna i državnih ustanova, sredstva EU</i>
KANALIZACIJSKI SUSTAV POLIČNIK - VISOČANE	<i>Vrijednost ukupne investicije:</i> <u>20.000.000,00 kn</u> <i>Vlastita sredstva nositelja projekta, sredstva državnog proračuna i državnih ustanova, sredstva EU</i>
LOVAČKI DOM	<i>Vrijednost ukupne investicije:</i> <u>2.500.000,00 kn</u> <i>Vlastita sredstva nositelja projekta, sredstva državnog proračuna i državnih ustanova, sredstva EU</i>

Službeni Glasnik Općine Poličnik

broj 11/16

09. prosinca 2016.

Godina XII

ODMORIŠTE POLIČNIK	<i>Vrijednost ukupne investicije:</i> <u>3.000.000,00 kn</u> <i>Vlastita sredstva nositelja projekta, sredstva državnog proračuna i državnih ustanova, sredstva EU</i>
ODVODNJA I KANALIZACIJA MURVICA	<i>Vrijednost ukupne investicije:</i> <u>1.300.000,00 kn</u> <i>Vlastita sredstva nositelja projekta, sredstva državnog proračuna i državnih ustanova, sredstva EU</i>
POSLOVNA ZONA MAZIJA JI	<i>Vrijednost ukupne investicije:</i> <u>15.000.000,00 kn</u> <i>Vlastita sredstva nositelja projekta, sredstva državnog proračuna i državnih ustanova, sredstva EU</i>
POSLOVNA ZONA MURVICA ZAPAD	<i>Vrijednost ukupne investicije:</i> <u>25.000.000,00 kn</u> <i>Vlastita sredstva nositelja projekta, sredstva državnog proračuna i državnih ustanova, sredstva EU</i>
POTHODNIK MURVICA GORNJA	<i>Vrijednost ukupne investicije:</i> <u>2.000.000,00 kn</u> <i>Vlastita sredstva nositelja projekta, sredstva državnog proračuna i državnih ustanova, sredstva EU</i>
SPORTSKO – REKREACIJSKA ZONA MURVICA	<i>Vrijednost ukupne investicije:</i> <u>250.000.000,00 kn</u> <i>Vlastita sredstva nositelja projekta, sredstva partnera, sredstva drugih izvora JLS, sredstva državnog proračuna i državnih ustanova, sredstva EU</i>

Službeni Glasnik Općine Poličnik

broj 11/16

09. prosinca 2016.

Godina XII

STAMBENA ZONA MURVICA	<i>Vrijednost ukupne investicije:</i> <u>10.000.000,00 kn</u> <i>Vlastita sredstva nositelja projekta, sredstva državnog proračuna i državnih ustanova, sredstva EU</i>
STAMBENA ZONA POLIČNIK	<i>Vrijednost ukupne investicije:</i> <u>10.000.000,00 kn</u> <i>Vlastita sredstva nositelja projekta, sredstva državnog proračuna i državnih ustanova, sredstva EU</i>
STAMBENA ZONA SUHOVARE	<i>Vrijednost ukupne investicije:</i> <u>12.000.000,00 kn</u> <i>Vlastita sredstva nositelja projekta, sredstva državnog proračuna i državnih ustanova, sredstva EU</i>
TURISTIČKA ZONA VLAČINE SUHOVARE	<i>Vrijednost ukupne investicije:</i> <u>3.000.000,00 kn</u> <i>Vlastita sredstva nositelja projekta, sredstva državnog proračuna i državnih ustanova, sredstva EU</i>
VATROGASNI DOM	<i>Vrijednost ukupne investicije:</i> <u>2.500.000,00 kn</u> <i>Vlastita sredstva nositelja projekta, sredstva državnog proračuna i državnih ustanova, sredstva EU</i>
VODOVODNA MREŽA BARIČEVIĆI	<i>Vrijednost ukupne investicije:</i> <u>2.500.000,00 kn</u> <i>Vlastita sredstva nositelja projekta, sredstva državnog proračuna i državnih ustanova, sredstva EU</i>

Službeni Glasnik Općine Poličnik

broj 11/16

09. prosinca 2016.

Godina XII

BICIKLISTIČKA STAZA	<i>Vlastita sredstva nositelja projekta, sredstva državnog proračuna i državnih ustanova, sredstva EU</i>
DRUŠTVENI DOM DRAČEVAC NINSKI	<i>Vrijednost ukupne investicije:</i> <u>1.500.000,00 kn</u> <i>Vlastita sredstva nositelja projekta, sredstva državnog proračuna i državnih ustanova, sredstva EU</i>

Izvor: Općina Poličnik

PROVEDBENI MEHANIZMI

Strategija razvoja izrađena je na način da je jasno postavljena hijerarhija razvojnih ciljeva počevši od vizije, preko strateških ciljeva, do prioriteta i mjera. Konačna uspješnost i vrijednost programa uvelike ovisi o tome koliko su dobro postavljeni ti osnovni sastavni dijelovi strategija, odnosno koliko dobro hijerarhija ciljeva strateški usmjerava razvoj na način koji iskorištava snage i prednosti te prevladava i zaobilazi slabosti i prepreke.

Strategija razvoja je „promjenjiv” razvojni plan koji se sastoji od niza razrađenih projekata. U njemu su predložene procedure praćenja i vrednovanja koje imaju važnu ulogu u osiguravanju kako efikasnosti tako i trajne prilagođenosti/ažurnosti Strategije razvoja, u uvjetima okruženja koje se stalno mijenja.

Redovito vrednovanje same Strategije razvoja predviđeno je svake tri godine što je u skladu sa provedbom i realizacijom dokumenta „Strateškog plana”. Praćenje Strategije razvoja omogućuje se kroz sustav praćenja i vrednovanja, odnosno evaluaciju u Strateškom planu pri čemu postoje i komponente kojima se prate pojedini projekti, skupovi projekata kojima se ostvaruju pojedine mjere i sl. Projekti i njihove faze prate se, vrednuju i adaptivno upravljaju u kraćim razmacima, te se na temelju istih donose odluke, odnosno smjer djelovanja za sljedeće razdoblje.

Kako bi se Strategija razvoja mogla provesti, odnosno da bi se operacionalizirao ovaj strateški dokument, potrebno je odrediti određene mehanizme njegove provedbe, a koji se specificiraju dokumentom Strateškog plana. Pri tome se prvenstveno misli na definiranje pokazatelja uspješnosti, tj. provedbe koji moraju biti jasni i kvantitativno određeni.

Službeni Glasnik Općine Poličnik

broj 11/16

09. prosinca 2016.

Godina XII

Drugim riječima, u strateškom planu se određuju odgovornosti provedbe, način vrednovanja kroz definirane pokazatelje, kao i tijelo koje prati i izvješćuje o provedbi. Također, jedan od izrazito važnih mehanizama predstavlja informiranje i uključivanje javnosti/građana u provedbeni proces. Obzirom da se provedba temelji na projektima i programima, iznimno je važno utvrditi kriterije prema kojima će oni biti usvojeni u Strategiji i prioritetni u realizaciji.

Uspješna provedba znači učinkovito upravljanje koje treba biti zasnovano na dobro osmišljenom i detaljnom, te realnom i provedivom planu provedbe. Plan treba sadržavati podjelu odgovornosti, strategiju financiranja i financijske alokacije, vremenski plan te konkretne aktivnosti, kako za provedbu, tako i za praćenje i vrednovanje provedbe.

Da bi proces provedbe bio učinkovit i uspješan, njime se moraju osmisliti i osigurati i važni elementi uključujući:

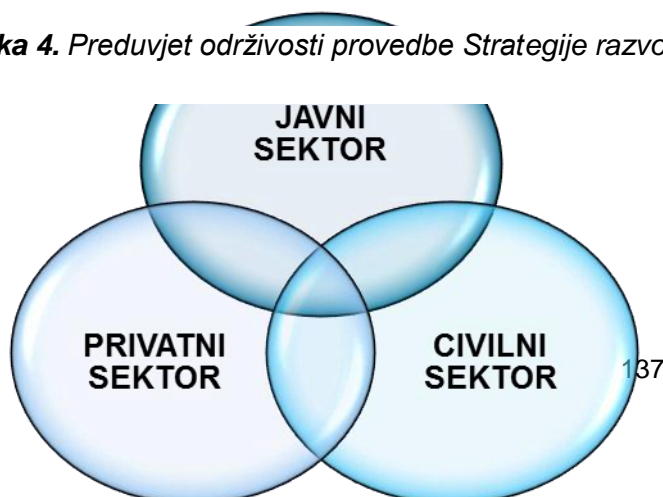
- a) provedbene institucije i mehanizme,
- b) financiranja te
- c) postupke za praćenje i vrednovanje programa i projekta.

Strategija razvoja će pridonijeti i uspješnijem privlačenju i natjecanju za financijska sredstva iz raznih potencijalnih izvora za financiranje razvoja i to od nacionalnih programa i institucija RH, onih u EU, zatim mnogih bilateralnih i multilateralnih, vlastitih izvora do privatnih ulagatelja. Strategijom se dobiva dobro strukturiran razvojni plan, dobra podloga za utvrđivanje i određivanje prioritetnih razvojnih projekata i za njihovo primjereno predstavljanje i kandidiranje za financiranje.

Institucionalni okvir provedbe programa

Razvoj Općine Poličnik je institucijsko razvojni proces. Koordiniranost institucija u procesu provedbe Strategije je ključna. Dobro kapacitirane, lokalno bazirane institucije moraju biti organizirane i

Slika 4. Preduvjet održivosti provedbe Strategije razvoja



Službeni Glasnik Općine Poličnik

broj 11/16

09. prosinca 2016.

Godina XII

dostupne tako da pomognu u identificiranju i mobiliziranju svih resursa kako bi se izvršio strateški plan. Kako bi se Strategija uspješno proveo potrebna je suradnja između središnje državne i gradske vlasti, ali i različitih tijela uprave, institucija i poduzeća s javnim ovlastima državne i lokalne razine, te svih drugih dionika na lokalnoj razini – iz privatnog sektora i sektora civilnog društva.

Dakle, uspješnost provedbe Strategije ne ovisi isključivo o Općini i općinskoj upravi, nego jednako tako i o važnim subjektima prije svega nacionalne razine, ali onda i državnim institucijama kao i o privatnoj inicijativi (investitori). To najviše dolazi do izražaja kod velikih kapitalnih projekata kod kojih se isprepleću nadležnosti državne i lokalne razine u provedbi aktivnosti projekata. Veliki dio predviđenih projekata i mjera strategije financirati će se iz raznih drugih izvora financiranja, pored proračunskih sredstava, stoga je za učinkovitu provedbu Strategije potrebno imati adekvatne apsorpcijske kapacitete.

➤ *Partnerski odbor i radni tim*

Partnerski odbor, kao i u fazi izrade Strategije, nastavlja imati savjetodavnu ulogu i u fazi provedbe te prihvaća izvješće (polugodišnje, godišnje) o provedbi Strategije razvoja. Zadaće Partnerskog odbora u procesu provedbe su:

- ✓ strateško usmjeravanje razvoja Općine Poličnik u skladu s razvojem na području Županije,
- ✓ odobravanje razvojnih programa,
- ✓ nadzor provedbe programa i realizacije financijskih sredstava.

Mjerama Strategije su definirani nositelji pojedinih aktivnosti i ostale komponente bitne za provedbu Strategije. U procesu izrade Strategije formirala su se tijela i radne skupine koji su doprinijeli kreiranju ciljeva, prioriteta i mjera razvoja.

Ta tijela/grupe trebaju imati glavnu ulogu i u provedbi Strategije. Za koordinaciju provedbe zadužen je radni tim, koji u fazi provedbe postaje implementacijsko tijelo za provedbu programa. Ovisno o vrsti posla, Implementacijsko tijelo raspoređuje aktivnosti prema dužnostima zaposlenika upravnih odjela. Vrlo je važno osigurati što veći krug dionika koji sudjeluju u implementaciji jer se na taj način stvara osjećaj vlasništva i osigurava podrška u provedbi projekata od strane šireg kruga dionika. To su prije svega ljudi sa radnih skupina, te predstavnici različitih institucija, organizacija i gospodarskog sektora.

➤ *Upravni odjeli - JUO*

Službeni Glasnik Općine Poličnik

broj 11/16

09. prosinca 2016.

Godina XII

Ključnu ulogu u provedbi Strategije imaju gradska upravna tijela koja u okviru svoga djelokruga koordiniraju pripremu i provedbu aktivnosti, surađujući s drugim nositeljima aktivnosti i ostalim dionicima te koordinirajući njihov rad. Upravna tijela Općine zadužena su i za praćenje provedbe i izvještavanje o aktivnostima iz svoje nadležnosti.

➤ Javni sektor

Tablica 89. Popis institucija javnog sektora prema ciljevima Strategije

JAČANJE KONKURENTNOSTI GOSPODARSTVA	UNAPRJEĐENJE INFRASTRUKTURNOG SUSTAVA I ZAŠTITA OKOLIŠA	PODIZANJE RAZINE KVALITETE ŽIVOTA STANOVNIŠTVA
<ul style="list-style-type: none">✓ Ministarstvo gospodarstva,✓ Ministarstvo poduzetništva i obrta,✓ Agencija za razvoj Zadarske županije ZADAR NOVA<ul style="list-style-type: none">✓ Hrvatska gospodarska komora – Županijska komora Zadar,✓ Obrtnička komora Zadarske županije,✓ Udruženje obrtnika Zadar,✓ Hrvatska banka za obnovu i razvoj,✓ Agencija za plaćanje u poljoprivredi, ribarstvu i ruralnom razvoju,✓ Ministarstvo poljoprivrede,✓ Hrvatska poljoprivredna agencija,✓ Hrvatska poljoprivredna komora,✓ Turistička zajednica Zadarske županije,✓ Turistička zajednica Općine Poličnik<ul style="list-style-type: none">✓ Ministarstvo kulture✓ Ministarstvo zaštite okoliša i prirode,✓ Javna ustanova Natura Jadera✓ Konzervatorski odjel u Zadru<ul style="list-style-type: none">✓ Područni ured Hrvatskog zavoda za zapošljavanje Zadar✓ Lokalno partnerstvo za zapošljavanje, i dr.	<ul style="list-style-type: none">✓ Ministarstvo poljoprivrede✓ Ministarstvo graditeljstva i prostornog uređenja✓ Zavod za prostorno uređenje Zadarske županije✓ Područni ured za katastar Zadar✓ Općinska komunalna poduzeća<ul style="list-style-type: none">✓ Zadarska županija✓ Županijska uprava za ceste Zadarske županije,<ul style="list-style-type: none">✓ Hrvatske šume✓ Hrvatske vode✓ Fond za zaštitu okoliša i energetska učinkovitost<ul style="list-style-type: none">✓ HEP✓ Ministarstvo pomorstva, prometa i infrastrukture<ul style="list-style-type: none">✓ Hrvatske željeznice✓ Hrvatske autoceste✓ Hrvatske ceste✓ Ministarstvo zaštite okoliša i prirode✓ Nacionalna zaklada za razvoj civilnog društva<ul style="list-style-type: none">✓ Ured za udruge Vlade Republike Hrvatske✓ Udruge civilnog društva Općine Poličnik	<ul style="list-style-type: none">✓ Ministarstvo znanosti, obrazovanja i sporta,✓ Odgojno obrazovne ustanove na području Općine Poličnik,✓ Kulturne institucije u vlasništvu Općine kao i ostale kulturne organizacije koje djeluju na području Općine Poličnik,✓ Zavod za javno zdravstvo<ul style="list-style-type: none">✓ Ministarstvo zdravlja✓ Ministarstvo socijalne politike i mladih,✓ Hrvatski zavod za zdravstveno osiguranje,<ul style="list-style-type: none">✓ Centar za socijalnu skrb,✓ Institucije socijalne skrbi,✓ Zavod za javno zdravstvo, zdravstvene institucije (klinike, bolnice, domovi zdravlja)✓ Nacionalna zaklada za razvoj civilnog društva<ul style="list-style-type: none">✓ Ured za udruge Vlade Republike Hrvatske✓ Udruge civilnog društva Općine Poličnik

Izvor: Općina Poličnik

Službeni Glasnik Općine Poličnik

broj 11/16

09. prosinca 2016.

Godina XII

➤ *Civilni sektor*

Civilni sektor u Općini Poličnik u najvećoj mjeri čine udruge koje djeluju na mnogobrojnim područjima interesa. Ipak, prema područjima glavne grupe djelatnosti najzastupljenije su udruge iz djelatnosti sporta, kulture, gospodarstva, zatim udruge unutar socijalnih djelatnosti te udruge domovinskog rata, udruga iz područja zdravstva i iz područja okupljanja i zaštite djece, mladih i obitelji. Udruge su važan sudionik razvoja Općine jer pridonose povećanju tolerancije, demokratičnosti i vladavini prava, te imaju značajno iskustvo u pripremi i provedbi projekata te mogu aktivno utjecati na privlačenje sredstava iz nacionalnih i EU fondova.

➤ *Privatni sektor*

Privatni sektor najznačajniji je pokretač razvoja i zapošljavanja. Cilj je razvojne strategije afirmirati dijalog, posebice s poslovnim asocijacijama, te ukloniti zapreke i stvoriti što kvalitetnije okruženje za djelovanje privatnog sektora i afirmaciju poduzetničkih inicijativa kojima se ostvaruje razvoj gospodarstva i novo zapošljavanje, ali i unapređivanje društva, te svih općinskih funkcija. Stoga su Strategijom razvoja definirane mjere koje trebaju osigurati viši stupanj uključenosti privatnog sektora u procesu donošenja odluka važnih za Općinu. Provedbom Strategije treba omogućiti jače sudjelovanje privatnog sektora i u tradicionalno „javnim“ funkcijama: obrazovanju, kulturi, sportu, zdravstvu i socijalnoj skrbi, te u razvoju prometno-komunalnih sustava.

➤ *Preporuke*

Lokalne upravne strukture u pojedinim segmentima razvoja imaju ograničen opseg djelovanja (nedostatak financija i kadrova u nekim sektorskim područjima). Razlog tome su spore organizacijske prilagodbe u javnom sektoru koje ne prate promjene koje nameću novi razvojni trendovi u upravljanju razvojem. Danas se promjene i problemi u sustavu dešavaju rastućom brzinom, stoga je javni menadžment prisiljen odgovoriti na te organizacijske izazove vještijim i bržim upravljanjem promjenama.

Strategija je identificirala područja koja zahtijevaju dodatne organizacijske napore za efikasnije upravljanje razvojem. Tako je razvojnim mjerama posebno naglašena potreba za snažnijim upravljačkim kapacitetima u području razvoja gospodarstva, poduzetništva i poljoprivrede. Zbog iznimne važnosti prije svega gospodarske revitalizacije Općine, te zbog iznimnih (neiskorištenih) potencijala u turizmu i kulturi, osnaživanje upravljačkih kapaciteta u tim sektorima još je viša nužnost.

Službeni Glasnik Općine Poličnik

broj 11/16

09. prosinca 2016.

Godina XII

Nadležnosti su isprepletene između nacionalne, županijske i lokalne razine, što često dovodi do stanja u kojima neki bitan problem nije riješen zbog nepostojanja odgovorne institucije za rješavanje istog.

Upravljanje gospodarskim procesima, također je svedeno na nekoliko zasebnih institucija koje međusobno surađuju, ali nemaju zajednički konsenzus, niti provode zajedničke aktivnosti na rješavanju aktualnih gospodarskih problema. Da bi izbjegli nastajanje ovakvih stanja, koja su rezultat iznimne kompleksnosti sustava potrebno je prepoznati problem i predložiti organizacijska rješenja koja mogu unaprijediti situaciju. Premda u nekim segmentima postoji cijeli niz institucija koje dobro rade i djeluju u funkciji razvoja, to ne mora značiti da su te institucije koordinirane i da se razvijaju u istom, zadanom smjeru.

Kako bi unaprijedili upravljačke kapacitete u tim segmentima preporuka je osnovati tijelo, savjet, odbor ili agenciju koja će preuzeti odgovornost koordinacije na sebe, a samim time unaprijediti upravljačke kapacitete za provedbu ove Strategije.

Financijski okvir Strategije

Provedivost Strategije Općine Poličnik do kraja 2020. ovisit će primarno o osiguranju i privlačenju sredstva potrebnih za provedbu mjera. Pribavljanje i održavanje dugoročnih izvora financiranja za lokalnu strategiju je značajan izazov jer lokalna razvojna strategija nije zakonska odgovornost lokalne samouprave.

Važno je imati političku potporu u lokalnoj zajednici kako bi potaknuli alokaciju resursa. Isto tako je važno da lokalna samouprava u potpunosti razumije da lokalni ekonomski razvoj potencijalno doprinosi budućem rastu prihoda i prepoznaje povezanost između uspješnog lokalnog ekonomskog razvoja, povećane lokalne ekonomske aktivnosti i rasta lokalnog proračuna.

Financijski okvir Strategije razvoja Općine Poličnik, izrađen je na temelju planiranih projekata, proračuna i planova nabave Općine, procjene mogućnosti povlačenja sredstava iz fondova nacionalne razine, odnosno na temelju procjene mogućnosti privlačenja sredstava iz fondova EU i drugih međunarodnih izvora. Bitno je napomenuti da su prilikom izrade financijskog okvira, a u svrhu dobivanja što realnijeg okvira, iz procjene isključeni veliki investicijski projekti za čiju implementaciju je odgovorna nacionalna razina.

Službeni Glasnik Općine Poličnik

broj 11/16

09. prosinca 2016.

Godina XII

Također, kod velikih infrastrukturnih projekata kojima je nositelj Općina, u kalkulaciju nisu uzeti čitavi iznosi projekata, već samo onaj dio za koji se pretpostavlja da će se zaista i potrošiti u implementacijskom periodu.

Potrebno je naglasiti kako su u financijsku konstrukciju uključeni i ostali izvori financiranja, prije svega sredstva nacionalnih i EU sredstava.

Tablica 90. Financijski okvir izvora financiranja Strategije

	Prioritet	Mogući izvori financiranja
C1 – P1	Unaprjeđenje poljoprivredne proizvodnje	Ministarstvo poljoprivrede, Hrvatska banka za obnovu i razvoj, Ministarstvo regionalnog razvoja i fondova EU, Zadarska županija, Općina Poličnik, Fondovi EU, Javna poduzeća i institucije
C1 – P2	Unaprjeđenje poduzetničkog okruženja	Ministarstvo gospodarstva, Ministarstvo poduzetništva i obrta, Hrvatska banka za obnovu i razvoj, Ministarstvo regionalnog razvoja i fondova EU, Zadarska županija, Općina Poličnik, Fondovi EU, Javna poduzeća i institucije
C1 – P3	Razvoj turizma	Ministarstvo kulture, Ministarstvo zaštite okoliša i prirode, Hrvatska banka za obnovu i razvoj, Ministarstvo regionalnog razvoja i fondova EU, Zadarska županija, Općina Poličnik, Fondovi EU, Javna poduzeća i institucije
C2 – P1	Izgradnja i poboljšanje komunalne i prometne infrastrukture	Ministarstvo regionalnog razvoja i fondova EU, Ministarstvo graditeljstva i prostornog uređenja, Ministarstvo pomorstva, prometa i infrastrukture, Ministarstvo poljoprivrede, Hrvatske ceste, Hrvatska banka za obnovu i razvoj, Zadarska županija, Općina Poličnik, Fondovi EU
C2 – P2	Unapređenje zaštite okoliša	Ministarstvo zaštite okoliša i prirode, Fond za zaštitu okoliša i energetske učinkovitost, Ministarstvo regionalnog razvoja i fondova EU, Ministarstvo graditeljstva i prostornog uređenja, Zadarska županija, Općina Poličnik, Fondovi EU
C3 – P1	Podizanje društveno-socijalnog standarda	Ministarstvo zdravlja, Ministarstvo socijalne politike i mladih, Ministarstvo znanosti, obrazovanja i sporta, Ministarstvo regionalnog razvoja i fondova EU, Zadarska županija, Općina Poličnik, Fondovi EU
C3 – P2	Razvoj civilnog društva	Ministarstvo znanosti, obrazovanja i sporta, Nacionalna zaklada za razvoj civilnog društva, Zadarska županija, Općina Poličnik, Fondovi EU
C3 – P3	Podizanje standarda kulturnih djelatnosti	Zadarska županija, Općina Poličnik, Ministarstvo kulture, Fondovi EU

Izvor: Općina Poličnik

Službeni Glasnik Općine Poličnik

broj 11/16

09. prosinca 2016.

Godina XII

Plan provedbe i slijed aktivnosti u ostvarenju ciljeva

Tablica 91. Okvirni godišnji operativni plan provedbe prioriternih mjera (aktivnosti), 2015.-2020.

Mjere	Vrijeme provedbe											
	2015.		2016.		2017.		2018.		2019.		2020.	
	I.	II.	I.	II.	I.	II.	I.	II.	I.	II.	I.	II.
M 1-1-1												
M 1-1-2												
M 1-1-3												
M 1-2-1												
M 1-3-1												
M 1-3-2												
M 1-3-3												
M 2-1-1												
M 2-1-2												
M 2-1-3												
M 2-1-4												
M 2-2-1												
M 3-1-1												
M 3-1-2												
M 3-1-3												
M 3-1-4												
M 3-2-1												
M 3-3-1												

Izvor: Općina Poličnik

Prikazana je planirana realizacija aktivnosti prema godinama, odnosno polugodišnja realizacija. Sve prioritne mjere identificirane procesom izrade Strategije razvoja ne počinju u isto vrijeme, no sve imaju sličan slijed. Tamnom bojom označeno je prioritno okvirno vrijeme alokacije ljudskih resursa na provedbu određenih prioritnih mjera, odnosno aktivnosti. Važno je napomenuti da brojne aktivnosti ovise i o natječajima koji će se pojaviti za njihovu moguću provedbu od strane nadležnih tijela, stoga se vrijeme provedbe može promijeniti od planiranog ovim, okvirnim, programom provedbe.

Službeni Glasnik Općine Poličnik

broj 11/16

09. prosinca 2016.

Godina XII

Praćenje provedbe programa i mjerenje učinka

Tablica 92. Praćenje provedbe programa

Prioritet C1 – P1		Indikatori/pokazatelji	Početna vrijednost	Završna vrijednost
Mjera				
C1 – P1 – M1	Poticanje razvoja poljoprivrede	Povećan broj poljoprivrednih gospodarstava korisnika financijskih potpora		
		Povećan broj novih investicija koje se provode radi poboljšanja poljoprivredne proizvodnje		
		Povećan broj obiteljskih poljoprivrednih gospodarstava s finalnim proizvodima		
		Povećanje poljoprivrednih površina koje se obrađuju		
		Povećani prihodi od poljoprivrede i prerade poljoprivrednih proizvoda		
		Povećan broj zaposlenih u poljoprivredi i preradi poljoprivrednih proizvoda		
		Povećana prosječna veličina obrađivanog poljoprivrednog zemljišta		
		Povećan broj i provedba programa raspolaganja državnim poljoprivrednim zemljištem		
		Povećan broj projekata okrupnjavanja zemljišta		
		Povećan broj novih pogona za skladištenje, proizvodnju i preradu u poljoprivredi		
		Povećan broj projekata i programa potpore razvoju poljoprivrede		
		Povećan broj komercijalnih proizvođača		
		Povećan broj proizvođača koji zadovoljavaju EU standarde		
		Povećani i poboljšani proizvodni i prerađivački kapaciteti		
		Povećan broj provedenih edukacijskih programa		
		Povećana produktivnost proizvodnje i prerade		
Izrađen program razvoja poljoprivredne proizvodnje				

Službeni Glasnik Općine Poličnik

broj 11/16

09. prosinca 2016.

Godina XII

C1 – P1 – M2	Promocija lokalnih proizvoda	Povećanje broja sajмова na kojima su predstavljeni lokalni proizvodi radi poboljšanja njihove prepoznatljivosti		
		Povećana količina lokalnih proizvoda plasiranih na domaće tržište		
		Povećana količina lokalnih proizvoda plasiranih na inozemno tržište (izvoz)		
		Povećan broj zaštićenih i brendiranih proizvoda na području Općine		
		Povećan broj certificiranih i zaštićenih regionalnih proizvoda koji zadovoljavaju EU standarde		
		Povećan broj izdanih promotivnih brošura i letaka		
		Povećan broj marketinških, informativnih i edukacijskih programa		
C1 – P1 – M3	Očuvanje i zaštita krajobratne raznolikosti i prirodnih vrijednosti	Povećan broj održanih edukacijsko/informativnih radionica o zaštiti okoliša i provedbi mjera zaštite okoliša		
		Povećan broj registriranih ekoloških proizvođača i proizvođača autohtonih sorti i pasmina na području djelovanja		
		Povećan iznos osiguranih sredstava za poticanje ekološke poljoprivredne proizvodnje		
Prioritet C1 – P2 Mjera		Indikatori/pokazatelji	Početna vrijednost	Završna vrijednost
C1 – P2 – M1	Unaprjeđenje malog i srednjeg poduzetništva	Povećan broj korisnika financijskih potpora za pokretanje ili osnaživanje poslovanja		
		Povećan broj provedenih edukacija/radionica za razvoj poduzetništva		
		Povećan broj novih registriranih poduzeća i obrta		
		Povećan broj novih registriranih tradicijskih obrta i kućne radinosti		
		Povećan broj novozaposlenih u poduzetničkom sektoru		
		Povećana razina kvalitete infrastrukturne opremljenosti poslovne zone		
		Povećan broj poduzetnika u poslovnoj zoni		

Službeni Glasnik Općine Poličnik

broj 11/16

09. prosinca 2016.

Godina XII


		Povećan broj novozaposlenih u poslovnoj zoni		
		Povećana iskorištenost postojeće poslovne infrastrukture		
		Povećan broj ugovora o suradnji i partnerstvu između znanstvenih institucija akademske zajednice, inovatora i gospodarskog sektora		
		Povećan broj edukacija za primjenu novih tehnologija		
	Prioritet C1 – P3 Mjera	Indikatori/pokazatelji	Početna vrijednost	Završna vrijednost
C1 – P3 – M1	Stvaranje, pozicioniranje i promoviranje turističke atrakcije područja, odnosno brenda	Uspostavljena i uređena turistička i ostala infrastruktura (% realizacije)		
		Povećan broj turističkih proizvoda		
		Povećan broj promocijskih aktivnosti (izdavanje informativnih letaka, brošura i sl.)		
		Povećan broj dolazaka i noćenja turista		
		Povećan broj novozaposlenih u turizmu		
		Povećan prihod od turističke djelatnosti		
		Broj organiziranih događanja i manifestacija		
		Uspostavljena i uređena turistička i ostala infrastruktura (% realizacije)		
C1 – P3 – M2	Razvoj ruralnog turizma	Povećan broj programa, projekata i aktivnosti LAG - a		
		Povećan broj novih poduzetničkih aktivnosti u ruralnim područjima		
		Povećan prihod od razvoja gospodarskih djelatnosti u ruralnim područjima		
		Povećanje kvalitete svih elemenata integriranog proizvoda ruralnog turizma (%)		
		Broj apliciranih programa i projekata za sufinanciranje iz državnog proračuna i EU fondova		
C1 – P3 – M3	Poticanje razvoja turizma temeljenog na baštini	Unaprijeđeni/ obogaćeni tematizirani programi i događanja		
		Povećan broj oragniziranih tematiziranih programa i događanja		
		Povećanje kapaciteta i kvalitete ugostiteljskih objekata		
		Povećanje broja dolazaka i noćenja turista		
		Povećanje broja novozaposlenih u turizmu		

Službeni Glasnik Općine Poličnik

broj 11/16

09. prosinca 2016.

Godina XII

	Povećanje prihoda od turizma		
	Uređena turistička i ostala infrastruktura		
	Unaprijeđeni/ obogaćeni tematizirani programi i događanja		
	Povećan broj oragniziranih tematiziranih programa i događanja		

Službeni Glasnik Općine Poličnik

broj 11/16

09. prosinca 2016.

Godina XII

Prioritet C2 – P1 Mjera		Indikatori/pokazatelji	Početa vrijednost	Završna vrijednost
C2 – P1 – M1	Razvoj sustava odvodnje	Smanjenje direktno ispuštene količine neobrađenih otpadnih voda u vodotoke (%)		
		Postotna realizacija projekta izgradnje sustava odvodnje i pročišćavanja otpadnih i oborinskih voda		
		Broj izgrađenih pročišćaa otpadnih voda		
		Povećanje udjela obuhvaćenog stanovništva kanalizacijskim sustavom za prikupljanje otpadnih voda		
		Povećanje udjela obuhvaćenog gospodarskog sektora kanalizacijskim sustavom za prikupljanje otpadnih voda		
		Povećanje dužine izgrađene i obnovljene kanalizacijske mreže		
C2 – P1 – M2	Razvoj i povećanje učinkovitosti vodoopskrbnog sustava	Povećanje udjela obuhvaćenog stanovništva sustavom za opskrbu pitkom vodom		
		Potrošnja pitke vode po stanovniku		
		Povećana dužina obnovljene vodovodne mreže		
		Povećanje kvalitete pitke vode		
		Smanjenje gubitaka na vodoopskrbnom sustavu		
		Povećanje udjela obuhvaćenog stanovništva sustavom za opskrbu pitkom vodom		
		Potrošnja pitke vode po stanovniku		
C2 – P1 – M3	Modernizacija postojeće i izgradnja osnovne elektroopskrbne infrastrukture	Dužina rekonstruirane i obnovljene elektroopskrbne mreže		
		Broj izgrađenih elektroenergetskih objekata važnih za poboljšanje kvalitete napajanja i daljnji gospodarski razvoj		
		Proveden energetska pregled javne rasvjete		
		Postotna realizacija pripremljenosti projektne dokumentacije za provedbu projekta energetske učinkovitosti i ekološke javne i vanjske rasvjete		
		Postotna realizacija projekta provedbe LED rasvjete		
		Postotno smanjenje godišnjih troškova energije za javnu rasvjetu		

Službeni Glasnik Općine Poličnik

broj 11/16

09. prosinca 2016.

Godina XII

C2 – P1 – M4	Izgradnja nove i održavanje postojeće prometne infrastrukture	Broj projekata za koje je pripremljena sva potrebna tehnička dokumentacija		
		Povećanje broja kilometara novoizgrađenih cesta		
		Broj novih implementiranih prometnih rješenja		
		Povećanje kilometara cesta na području Općine po stanovniku		
		Povećanje broja izgrađenih nerazvrstanih cesta		
		Povećanje broja obnovljenih i novoizgrađenih autobusnih stajališta		
		Povećanje broja parkirališnih mjesta		
		Povećanje broja uređenih trgova		
		Povećanje broja obnovljenih/izgrađenih ulica		
		Povećanje broja izgrađenih i saniranih nogostupa		
		Kilometri cesta na kojima su se provele aktivnosti održavanja		
Prioritet C2 – P2		Indikatori/pokazatelji	Početna vrijednost	Završna vrijednost
Mjera				
C2 – P2 – M1	Stvaranje uvjeta za održivo gospodarenje otpadom	Postotno povećanje stanovnika obuhvaćenog redovnim odvozom otpada		
		Smanjenje ukupno proizvedene količine miješanog komunalnog otpada		
		Povećanje količine odvojeno prikupljenog otpada namijenjenog recikliranju		
		Povećanje prihoda iz uporabe i stvaranja novih proizvoda iz korisnog otpada		
		Izgradnja građevina za gospodarenje posebnim kategorijama i vrstama otpada (razvrstavanje, skladištenje, uporaba) – izgrađeni zeleni otoci, izgrađeno reciklažno dvorište, izgrađeno odlagalište građevinskog otpada		
		Broj organiziranih edukativnih aktivnosti o razvrstavanju otpada		
		Broj saniranih divljih odlagališta otpadom		
		Povećanje broja novih implementiranih tehnologija i metoda za dostizanje EU standarda		

Prioritet C3 – P1	Indikatori/pokazatelji	Početna vrijednost	Završna vrijednost
--------------------------	-------------------------------	---------------------------	---------------------------

Službeni Glasnik Općine Poličnik

broj 11/16

09. prosinca 2016.

Godina XII

Mjera				
C3 – P1 – M1	Jačanje socijalnog standarda	Smanjenje broja socijalno isključenih osoba, osoba u stanju socijalne potrebe		
		Broj prikupljenih donacija		
		Broj uspješno rješavanih socijalnih slučajeva		
		Povećanje broja uspješno provedenih kampanja za osvješćivanje javnosti o potrebama		
		Broj projekata jačanja socijalnog standarda u čijoj realizaciji sudjeluje Općina		
		Smanjenje broja socijalno isključenih osoba, osoba u stanju socijalne potrebe		
C3 – P1 – M2	Poboljšanje uvjeta odgoja i obrazovanja	Broj djece obuhvaćene sustavom odgoja i obrazovanja		
		Broj izgrađenih, obnovljenih i opremljenih odgojno-obrazovnih ustanova		
		Broj djece s teškoćama u razvoju uključenih u odgojno-obrazovne institucije		
		Broj djece i mladih uključenih u neformalne oblike obrazovanja		
		Broj stipendija		
		Broj učenika/broj učitelja		
		Povećanje broja novih odgojno-obrazovnih ustanova		
		Broj apliciranih projekata		
C3 – P1 – M3	Povećanje i unaprjeđenje kapaciteta i kvalitete sportsko-rekreacijskih sadržaja	Površina u m ² javnih sportskih otvorenih površina po stanovniku		
		Postotno povećanje opremljenosti sportskih građevina - otvorenih i zatvorenih		
		Povećanje broja učenika i studenata (u odnosu na sadašnje stanje), korisnika sportskih sadržaja		
		Povećanje broja aktivnih sportaša		
		Povećanje broja amaterskih sportaša		
		Povećanje broja posjetitelja natjecanja i dr. aktivnosti		
C3 – P1 – M4	Unaprjeđenje infrastrukture, dostupnosti i kvalitete usluga u zdravstvenim	Broj novih i obnovljenih objekata u zdravstvu i socijalnoj skrbi		
		Količina nove opreme u zdravstvenim i socijalnim ustanovama koja je primjerena propisanom standardu		
		Veći broj prijevoznih sredstava u zdravstvu i socijalnoj skrbi		

Službeni Glasnik Općine Poličnik

broj 11/16

09. prosinca 2016.

Godina XII

	ustanovama		
--	------------	--	--

Službeni Glasnik Općine Poličnik

broj 11/16

09. prosinca 2016.

Godina XII

Prioritet C3 – P2 Mjera		Indikatori/pokazatelji	Početna vrijednost	Završna vrijednost
C3 – P2 – M1	Jačanje kapaciteta organizacija civilnog društva	Povećanje broja razvojnih projekata koje su izradile i provode udruge		
		Povećan broj novoformiranih aktivnih udruga		
		Povećan broj EU projekata/ programa		
		Povećan broj uključenih građana u aktivnosti i inicijative potaknute od strane udruga		
		Povećan broj udruga s istaknutim rezultatima		
Prioritet C3 – P3 Mjera		Indikatori/pokazatelji	Početna vrijednost	Završna vrijednost
C3- P3- M1	Razvoj kulturne djelatnosti	Broj provedenih projekata u sektoru kulture		
		Broj novih kulturnih programa i sadržaja		
		Uređen prostor za kulturne djelatnosti		
		Povećanje broja djelatnika u kulturi		
		Povećanje broja mladih uključenih u kulturni život		
		Broj posjetitelja kulturnih događanja na godišnjoj razini		
		Broj apliciranih projekata		

Praćenje provedbe Strategije razvoja Općine Poličnik obuhvaća stalan monitoring, mjerenje učinaka provedbe programa, kriterije ocjenjivanja te indikatore za ucjenu uspješnosti i učinkovitosti mjera, odnosno aktivnosti i projekata kojima se provode. Praćenje i evaluacija (ocjenjivanje) sastavni je dio redovnih aktivnosti Općine.

USKLAĐENOST PROGRAMA S NACIONALNIM RAZVOJNIM PROGRAMIMA I POLITIKAMA

„Razvojni dokument pisani je materijal koji predstavlja cjelovit i usklađen skup ciljeva, prioriteta, mjera i aktivnosti usmjerenih na postizanje određenih stanja i/ili održavanje određenih procesa.“⁹

Strategija razvoja je razvojni dokument koji je i podloga za korištenje fondova Europske unije. Strateški ciljevi Općine usklađeni su s prioritetima i ciljevima definiranim gospodarskom strategijom EU, pod nazivom „EUROPA 2020 – strategija za pametan, održiv i uključiv rast“¹⁰. Ova je strategija, kao nasljednica Lisabonske strategije, usvojena slijedom potreba da se izađe iz krize i da se EU uvođenje srednjoročnih i dugoročnih reformi transformira u ekonomiju koja će ostvarivati visoke stope zaposlenosti, produktivnosti i društvene povezanosti.

Strategija razvoja, kao provedbeni dokument lokalnog razvoja, mora biti usklađena sa ključnim regionalnim razvojnim strateškim dokumentima, odnosno njihovim strateškim ciljevima, a budući da realizacijom svojih mjera i aktivnosti, pridonosi i ostvarenju strateških ciljeva nadređenih strateških razina.

Strategija mora biti usklađena sa strateškim ciljevima/prioritetima nacionalne razine i to sa strateškim dokumentima/Strategijama razvoja Republike Hrvatske, jer je Strategija razvoja provedbeni dokument provođenja mjera ukupnog gospodarskog i društvenog razvoja na lokalnom području.

¹¹Razvojni dokumenti koji obuhvaćaju čitavu RH trebaju poslužiti za upravljanje razvojem na nacionalnoj razini. Razvojna pitanja kojima se dokumenti bave, određena su sektorski. Neki od naziva korištenih prilikom imenovanja razvojnih dokumenata su strategija, nacionalni plan, nacionalni program ili nacionalna politika. Iako se drugačije nazivaju, struktura razvojnih dokumenata je slična.

Neki od važećih/aktualnih strateških dokumenata/Strategija razvoja Republike Hrvatske su:

- Industrijska strategija Republike Hrvatske 2014.-2020.;
- Nacionalna strategija razvoja zdravstva 2012.-2020.;
- Nacionalna strategija stvaranja poticajnog okruženja za razvoj civilnog društva od 2012.-2016. godine;

⁹ Analiza razvojnih dokumenata RH, Zagreb, prosinac 2012.

¹⁰ http://ec.Europa.eu/euraope2020/index_en.htm

¹¹ Analiza razvojnih dokumenata RH, Zagreb, prosinac 2012.

Službeni Glasnik Općine Poličnik

broj 11/16

09. prosinca 2016.

Godina XII

- Program ruralnog razvoja Republike Hrvatske 2014.-2020. (nacrt programa);
- Strategija energetskeg razvoja Republike Hrvatske do 2020. godine;
- Strategija obrazovanja, znanosti i tehnologije (RH; do 2025. godine);
- Strategija očuvanja, zaštite i održivog gospodarskog korištenja kulturne baštine Republike Hrvatske za razdoblje 2011.-2015.;
- Strategija poticanja inovacija Republike Hrvatske 2014.-2020.;
- Strategija prometnog razvoja Republike Hrvatske za razdoblje od 2014. do 2030. godine;
- Strategija razvoja klastera u Republici Hrvatskoj 2011.-2020.;
- Strategija razvoja poduzetništva u Republici Hrvatskoj 2013.-2020.;
- Strategija razvoja turizma Republike Hrvatske do 2020. godine;
- Strategija razvoja širokopojasnog pristupa u Republici Hrvatskoj od 2012.-2015. godine;
- Strategija gospodarenja otpadom Republike Hrvatske (do 2025. godine);
- Strategija upravljanja vodama 2008.-2038.

Tablica 93. Usklađenost Strategije razvoja Općine Poličnik sa ciljevima i prioritetima Strategija razvoja RH do 2020. godine

Programski ciljevi i prioritete		Vrsta/naziv Strategije razvoja RH	Opći ciljevi	Strateški ciljevi / Prioriteti / Operativne aktivnosti / Mjere	
C1 Jačanje konkurentnosti gospodarstva	C1 – P1	Unaprjeđenje poljoprivredne proizvodnje	Program ruralnog razvoja RH 2014.-2020. (nacrt programa)	Konkurentnost poljoprivrede, održivo gospodarenje resursima i uravnotežen razvoj ruralnih područja	PRIORITET 1. Poticanje prijenosa znanja i inovacija u poljoprivredi, šumarstvu i ruralnim područjima 2. Poboljšanje održivosti i konkurentnosti poljoprivrede u svim regijama te promicanje inovativnih poljoprivrednih tehnologija i održivog upravljanja šumama
	C1 – P2	Unaprjeđenje poduzetničkog okruženja	Strategija razvoja poduzetništva u RH 2013.-2020.	Povećanje konkurentnosti maloga gospodarstva u Hrvatskoj	STRATEŠKI CILJ 1. Poboljšanje ekonomske uspješnosti
	C1 – P3	Razvoj turizma	Strategija razvoja turizma RH do 2020. godine	Povećanje atraktivnosti i konkurentnosti hrvatskog turizma što će rezultirati ulaskom u vodećih 20 turističkih destinacija u svijetu po kriteriju konkurentnosti	OPERATIVNA AKTIVNOST 1. Marketing 2. Razvoj turističke ponude 3. Investicije
			Strategija očuvanja, zaštite i održivog gospodarskog korištenja kulturne baštine RH za razdoblje 2011.-2015.	Postići učinkovitije i uspješnije upravljanje zaštitom i očuvanjem kulturne baštine, i istodobno potaknuti i osnažiti gospodarsko korištenje razvojnih potencijala te baštine	STRATEŠKI CILJ 1. Povećati efikasnost i uspješnost politike zaštite i očuvanja kulturne baštine radi njezina održivog korištenja

C2 Unaprjeđenje infrastrukturnog sustava i zaštita okoliša	C2 – P1	Izgradnja i poboljšanje komunalne i prometne infrastrukture	Strategija upravljanja vodama 2008.-2038.	Postizanje cjelovitog i usklađenog vodnog režima na državnom teritoriju	STRATEŠKE ODREDNICE 1. Upravljanje vodama
			Strategija prometnog razvoja RH za razdoblje od 2014. do 2030. godine	Postizanje učinkovitog i održivog prometnog sustava na teritoriju RH, uzimajući u obzir novu ulogu nakon njezina pristupanja EU	CILJ 1. Unaprjeđenje prometne povezanosti i koordinacija sa susjednim zemljama
	C2 – P2	Unaprjeđenje zaštite okoliša	Strategija gospodarenja otpadom RH (do 2025. godine)	Ostvarivanje i održavanje cjelovitog sustava gospodarenja otpadom koji će biti usmjeren prema suvremenim europskim standardima i zahtjevima	STARTEŠKI CILJ 1. Izbjegavanje nastajanja i smanjivanje količina otpada na izvoru te otpada kojega se mora odložiti, uz materijalnu i energetske uporabu otpada 2. Razvitak infrastrukture za cjeloviti sustav gospodarenja otpadom IVO (stvaranje uvjeta za učinkovito funkcioniranje sustava) 3. Smanjivanje rizika od otpada

C3 Podizanje razine kvalitete života stanovništva	C3 – P1	Podizanje društveno – socijalnog standarda	Strategija obrazovanja, znanosti i tehnologije (RH; do 2025. godine)	Težiti cjelovitom, fleksibilnom i učinkovitom sustavu odgoja i obrazovanja koji povezuje sve razine i vrste obrazovanja i istraživanja u harmoničnu i transparentnu cjelinu temeljenu na zajedničkim pozitivnim vrijednostima, načelima i ciljevima	CILJ <i>(rani i predškolski, osnovnoškolski i srednješkolski odgoj i obrazovanje)</i> <ol style="list-style-type: none"> 1. Unaprijediti razvojni potencijal odgojno-obrazovnih ustanova 5. Unaprijediti kvalitetu rukovođenja odgojno-obrazovnim ustanovama 7. Osigurati optimalne uvjete rada odgojno-obrazovnih ustanova
			Nacionalna strategija razvoja zdravstva 2012. – 2020. godine	Strateški razvojni pravci: 1. Poboljšanje povezanosti i kontinuiteta zdravstva 2. Ujednačavanje i poboljšanje kvalitete zdravstvene zaštite 3. Povećanje učinkovitosti i djelotvornosti zdravstvenog sustava 4. Povećanje dostupnosti zdravstvene zaštite 5. Poboljšanje pokazatelja zdravlja	PRIORITET <ol style="list-style-type: none"> 1. Razvoj informatizacije i eZdravstva 2. Jačanje i bolje korištenje ljudskih resursa u zdravstvu 3. Jačanje upravljačkih kapaciteta u zdravstvu 4. Reorganizacija ustroja i djelovanja zdravstvenih ustanova 5. Potianje kvalitete u zdravstvenoj zaštiti 6. Jačanje preventivnih aktivnosti 7. Očuvanje financijske stabilnosti zdravstva 8. Suradnja s drugim resorima i društvom u cjelini
	C3 – P2	Razvoj civilnog društva	Nacionalna strategija stvaranja poticajnog okruženja za razvoj civilnog društva od 2012. do 2016. godine	Stvoriti uvjete za razvoj zajednice u kojoj građani i organizacije civilnoga društva u sinergiji s drugim sektorima, aktivno, ravnopravno i odgovorno, u skladu s načelima održivog razvoja i djelovanja za opće dobro, sudjeluju u ostvarivanju društva blagostanja i jednakih mogućnosti za sve	MJERA <ol style="list-style-type: none"> 5. Uspostaviti transparentan postupak dodijele prostora u državnom vlasništvu i vlasništvu JLPS-a na korištenje organizacijama civilnoga društva radi provedbe programa i projekata od interesa za opće dobro 12. Uvođenje odgojno-obrazovnih sadržaja usmjerenih stjecanju znanja, stavova i vrijednosti u vezi s volontiranjem u obrazovni sustav 15. Poticati i razvijati volonterske programe u organizacijama/ustanovama pružateljima socijalnih sluga

Službeni Glasnik Općine Poličnik

broj 11/16

09. prosinca 2016.

Godina XII

C3 – P3	Podizanje standarda kulturnih djelatnosti	Strategija očuvanja, zaštite i održivog gospodarskog korištenja kulturne baštine RH za razdoblje 2011.-2015.	Postići učinkovitije i uspješnije upravljanje zaštitom i očuvanjem kulturne baštine, i istodobno potaknuti i osnažiti gospodarsko korištenje razvojnih potencijala te baštine	STRATEŠKI CILJ 3. Podizati svijest pojedinaca i zajednice o važnosti kulturne baštine i održivom korištenju kulturne baštine
		Strategija razvoja turizma RH do 2020. godine	Povećanje atraktivnosti i konkurentnosti hrvatskog turizma što će rezultirati ulaskom u vodećih 20 turističkih destinacija u svijetu po kriteriju konkurentnosti	OPERATIVNA AKTIVNOST 1. Razvoj turističke ponude 2. Investicije

Izvor: Općina Poličnik, <http://europski-fondovi.eu/strateski-dokumenti-republike-hrvatske-2014-2020>

Službeni Glasnik Općine Poličnik

broj 11/16

09. prosinca 2016.

Godina XII

ZAKLJUČAK

Strategija razvoja Općine Poličnik vlasništvo je svih mještana Općine. Strategija je rezultat rada temeljenog na partnerstvu između ključnih dionika razvojnih sektora Općine, te predstavlja njihov konsenzus oko razvojnog smjera i budućnosti Općine Poličnik.

Tijekom izrade Strategije postignuto je dublje razumijevanje uloge i značenja ovog dokumenta te je podignuta razina svijesti o razvojnim potrebama i ograničenjima s kojima je Općina suočena. Strategija je detektirala ključne razvojne pravce Općine, te je uspostavila komunikaciju između svih bitnih ljudi s područja Općine što treba poslužiti u budućnosti kao „infrastruktura“ za provedbu definirane razvojne politike Općine.

Krajnja svrha cijelog procesa strateškog planiranja i izrade Strategije razvoja je osigurati višu kvalitetu života za sve mještane Općine Poličnik, a to znači unaprijediti prostor i infrastrukturu Općine, podići razinu gospodarske konkurentnosti Općine, unaprijediti društveni život i čuvati okoliš. Da bi se to ostvarilo potrebno je kontinuirano i fokusirano raditi na stvaranju pozitivnog okruženja koje će rezultirati poboljšanjem kvalitete okruženja za život u Općini, smanjenjem nezaposlenosti i stvaranjem pozitivne razvojne perspektive područja.

Pred općinskim vodstvom sada je izazov da sve zacrtane ciljeve razvoja zajednički ostvare, te da u dugom roku vizija razvoja Općine postane realnost. Vizija razvoja mora biti konstantno na umu svih onih koji sudjeluju u razvoju i izgradnji budućnosti Općine Poličnik.

S vizijom na umu, daje se zaključna misao ovog dokumenta uz nadu da će se ambicije ove Strategije ostvariti u željenoj mjeri i na korist svih mještana Općine Poličnik.

Službeni Glasnik Općine Poličnik

broj 11/16

09. prosinca 2016.

Godina XII

Popis članova Radne skupine, tematskih skupina i partnerskog odbora za izradu Strategije razvoja 2015.-2020.

Dodatak 1. Članovi Partnerskog odbora

R.b.	Ime i prezime	Naziv organizacije
1.	Ana Bukvić	Turistička zajednica Općine Poličnik
2.	Marijana Barić	Dječji vrtić „Zvončić“ Poličnik
3.	Mirjana Jukić	Udruga žena Općine Poličnik
4.	Josip Surać	Poličnik d.o.o.
5.	Darko Kovačević	Javna vatrogasna postrojba Zadar
6.	Elvis Alić	Osnovna škola Smiljevac
7.	Marina Alić	Gornji Poličnik
8.	Kristina Mišlov	Mišlov d.o.o., Poslovn azona Grabi, Poličnik
9.	Marin Gudelj	Ceste Zadarske županije d.o.o., Poslovna zona Grabi, Poličnik
10.	Nado Butić	Udruga maslinara Općine Poličnik
11.	Šime Kosor	Udruga maslinara Općine Poličnik

Dodatak 2. Članovi radnih i tematskih skupina

R.b.	Ime i prezime	Naziv organizacije
1.	Nenad Bulić	Općina Poličnik, pročelnik JUO
2.	Ana Grgeč	Općina Poličnik, viši stručni suradnik za EU fondove i javnu nabavu
3.	Dalibor Jurlina	Općina Poličnik, voditelj odsjeka za financije, proračun i nadzor
4.	Marko Ćustić	Općina Poličnik, viši referent za društvene djelatnosti
5.	Jelena Vedrić	Općina Poličnik, viši referent za računovodstvene poslove
6.	Anita Kevrić	Općina Poličnik, administrativni tajnik općinskog načelnika

Službeni Glasnik Općine Poličnik

broj 11/16

09. prosinca 2016.

Godina XII

Dodatak 3. Odluka o osnivanju tijela za izradu Strategije razvoja Općine Poličnik

Službeni Glasnik Općine Poličnik

broj 11/16

09. prosinca 2016.

Godina XII

Općinski načelnik Općine Poličnik, temeljem članka 52. Statuta Općine Poličnik („Službeni glasnik Općine Poličnik“, br. 06/09, 11/09, 04/13 i 12/13), dana 29.04.2016.g. donosi sljedeću:

ODLUKU o osnivanju tijela za izradu Strategije razvoja Općine Poličnik za razdoblje 2015.-2020. godine

Članak 1.

Ovom Odlukom propisuje se osnivanje, djelokrug, način rada i sastav tijela za izradu Strategije razvoja Općine Poličnik za razdoblje 2015.-2020. godine (u daljnjem tekstu: Strategija razvoja).

Tijela za izradu Strategije razvoja Općine Poličnik su:

- Partnerski odbor
- Radne skupine
- Radni tim

Partnerski odbor

Članak 2.

Partnerski odbor se osniva kao savjetodavno tijelo s ciljem definiranja strateških ciljeva i prioriteta održivog društveno gospodarskog razvoja Općine Poličnik.

Članak 3.

Partnerski odbor sudjeluje u svim fazama izrade i provedbe Strategije razvoja Općine Poličnik, od analize postojećeg stanja do utvrđivanja vizije, preko strateških ciljeva, prioriteta i mjera, te do odabira razvojnih projekata i praćenja provedbe Strategije razvoja.

Članak 4.

Partnerski odbor se u svome radu rukovodi načelima konsenzusa, jednakosti i transparentnosti.

Članak 5.

Partnerskom odboru predsjedava Općinski načelnik.

Članak 6.

Članovima partnerskog odbora se imenuju predstavnici sljedećih institucija i organizacija iz redova javnog, privatnog i civilnog sektora, vodeći računa o adekvatnoj zastupljenosti svakog od navedenih sektora:

1. Ana Bukvić, Visočani, Turistička zajednica Općine Poličnik
2. Marijana Barić, Dječiji vrtić „Zvončić“ Poličnik
3. Mirjana Jukić, Udruga žena Općine Poličnik
4. Josip Surać, direktor komunalne tvrtke Poličnik. d.o.o.
5. Darko Kovačević, Javna vatrogasna postrojba Zadar
6. Elvis Alić, Osnovna škola Smiljevac
7. Marina Alić, Gornji Poličnik
8. Kristina Mišlov, tvrtka Mišlov d.o.o., Poslovna zona Grab, Poličnik

Službeni Glasnik Općine Poličnik

broj 11/16

09. prosinca 2016.

Godina XII

9. Marin Gudelj, tvrtka Ceste Zadarske županije d.o.o., Poslovna zona Grabri, Poličnik
10. Nado Butić, Udruga maslinara općine Poličnik
11. Šime Kosor, Udruga maslinara općine Poličnik

Radne skupine

Članak 7.

Radne skupine za izradu Strategije razvoja osnivaju se za rad na konkretnim poslovnim zadacima koji se tiču savjetovanja, predlaganja i usmjeravanja procesa izrade Strategije razvoja kroz za to namijenjene radne sastanke.

Svaki član Partnerskog odbora može biti i član radnih skupina, a osim njih u rad radnih skupina mogu se uključiti i stručne osobe koje nisu u Partnerskom odboru.

ČLANOVI RADNE SKUPINE SU SLJEDEĆI:

- 1.
- 2.

Radni tim

Članak 8.

Administrativne i stručne poslove za potrebe rada Partnerskog odbora obavljat će Radni tim za izradu Strategije razvoja sastavljen od sljedećih djelatnika:

1. Nenad Bulić, pročelnik JUO
2. Ana Grgeč, Viši stručni suradnik za EU fondove i javnu nabavu
3. Dalibor Jurlina, Voditelj odsjeka za financije, proračun i nadzor
4. Marko Ćustić, Viši referent za društvene djelatnosti
5. Jelena Vedrić, Viši referent za računovodstvene poslove
6. Anita Kevrić, administrativni tajnik općinskog načelnika

Članak 9.

Ova odluka stupa na snagu danom donošenja.

KLASA: 302-02/15-01/3
URBROJ: 2198/06-02-16-12
Poličnik, 29.04.2016.

Općinski načelnik:
Davor Lončar



Službeni Glasnik Općine Poličnik

broj 11/16

09. prosinca 2016.

Godina XII

POPIS TABLICA

<u>Tablica 1. Pregled ciljeva i indikatora strategije Europa 2020</u>	6
<u>Tablica 2. Geografsko prostorna obilježja Općine Poličnik</u>	8
<u>Tablica 3. Naselja Općine Poličnik</u>	8
<u>Tablica 4. Swot analiza smještaja, klime i prirodnih resursa područja Općine Poličnik</u>	11
<u>Tablica 5. Razvojni problemi i potrebe smještaja, klime i prirodnih resursa područja Općine Poličnik</u>	12
<u>Tablica 6. Ukupan broj stanovnika u Republici Hrvatskoj</u>	13
<u>Tablica 7. Teritorijalno ustrojstvo Zadarske županije</u>	14
<u>Tablica 8. Ukupan broj stanovnika u Zadarskoj županiji</u>	15
<u>Tablica 9. Ukupan broj stanovnika u Općini Poličnik</u>	16
<u>Tablica 10. Prirodno kretanje stanovništva u 2014. godini</u>	19
<u>Tablica 11. Stanovništvo prema migracijskim obilježjima i spolu</u>	19
<u>Tablica 12. Stanovništvo prema vjeri</u>	20
<u>Tablica 13. Stanovništvo prema narodnosti</u>	21
<u>Tablica 14. Ukupan broj stanovnika prema dobi i spolu u Općini Poličnik</u>	22
<u>Tablica 15. Stanovništvo staro 15 i više godina prema najvišoj završenoj školi, starosti i spolu</u>	23
<u>Tablica 16. Privatna kućanstva prema broju članova</u>	24
<u>Tablica 17. Swot analiza stanovništva Općine Poličnik</u>	25
<u>Tablica 18. Razvojni problemi i potrebe stanovništva Općine Poličnik</u>	26
<u>Tablica 19. Prometna infrastruktura na području Općine Poličnik</u>	26
<u>Tablica 20. Duljina cesta prema skupinama razvrstanih cesta</u>	27
<u>Tablica 21. Udio pojedinih vrsta cesta</u>	27
<u>Tablica 22. Cestovna gustoća</u>	27
<u>Tablica 23. Nerazvrstane ceste na području Općine</u>	28
<u>Tablica 24. Odlagališta otpada na području Zadarske županije</u>	33
<u>Tablica 25. Količine skupljenog otpada, miješanog komunalnog otpada i ostalih vrste komunalnog otpada na području Općine Poličnik</u>	34
<u>Tablica 26. Količine odvojenih vrsta otpada iz komunalnog otpada na području Općine Poličnik</u>	35
<u>Tablica 27. Swot analiza infrastrukturne opremljenosti područja Općine Poličnik</u>	36
<u>Tablica 28. Razvojni problemi i potrebe razvoja infrastrukture na području Općine Poličnik</u>	37
<u>Tablica 29. Popis kulturnih dobara na području Općine Poličnik</u>	38
<u>Tablica 30. Swot analiza kulturno-povijesne baštine područja Općine Poličnik</u>	39
<u>Tablica 31. Razvojni problemi i potrebe kulturno-povijesne baštine Općine Poličnik</u>	40

Službeni Glasnik Općine Poličnik

broj 11/16

09. prosinca 2016.

Godina XII

<u>Tablica 32. Pokazatelji razvijenosti</u>	41
<u>Tablica 33. Popis aktivnih poduzeća na području Općine prema pravno ustrojbenom obliku</u>	42
<u>Tablica 34. Ostvareni izvoz</u>	43
<u>Tablica 35. Ostvareni uvoz</u>	43
<u>Tablica 36. Bilanca vanjskotrgovinske razmjene (u tisućama kuna)</u>	44
<u>Tablica 37. Zaposleni na području Općine Poličnik prema glavnoj djelatnosti</u>	45
<u>Tablica 38. Prosječna nezaposlenost u razdoblju od 2004. -2015. godine</u>	46
<u>Tablica 39. Nezaposlenost u RH, Zadarskoj županiji i Općini Poličnik za 2014. i 2015. godinu (stanje krajem mjeseca)</u>	47
<u>Tablica 40. Pregled broja nezaposlenih Zadarske županije i Općine Poličnik</u>	50
<u>Tablica 41. Swot analiza gospodarskih obilježja područja Općine Poličnik</u>	50
<u>Tablica 42. Razvojni problemi i potrebe razvoja gospodarstva na području Općine Poličnik</u>	51
<u>Tablica 43. Popis poduzeća na području Općine Poličnik prema glavnoj djelatnosti</u>	52
<u>Tablica 44. Klasifikacija aktivnih pravnih oblika koja se bave građevinarstvom prema ukupnom prihodu na području Općine Poličnik</u>	53
<u>Tablica 45. Klasifikacija aktivnih poduzeća koja obavljaju trgovinsku djelatnost prema ukupnom prihodu na području Općine Poličnik</u>	54
<u>Tablica 46. Klasifikacija aktivnih pravnih oblika koja se bave prerađivačkom industrijom prema ukupnom prihodu na području Općine Poličnik</u>	54
<u>Tablica 47. Zemljište predviđeno za poduzetničke zone na području Općine Poličnik</u>	55
<u>Tablica 48. Poduzetničke zone u vlasništvu JLS, prodanog poduzetnicima i raspoloživog za prodaju</u>	56
<u>Tablica 49. Swot analiza poduzetništva na području Općine Poličnik</u>	57
<u>Tablica 50. Razvojni problemi i potrebe razvoja poduzetništva na području Općine Poličnik</u>	57
<u>Tablica 51. Ostvareni dolasci i noćenja turista</u>	59
<u>Tablica 52. Dolasci i noćenja stranih turista prema zemlji prebivališta u 2014. godini u ZŽ</u>	61
<u>Tablica 53. Smještajni kapaciteti u Zadarskoj županiji 2013. godine</u>	61
<u>Tablica 54. Ponuda smještajnih kapaciteta u Općini Poličnik</u>	62
<u>Tablica 55. Dionici turističkog razvoja Općine Poličnik</u>	64
<u>Tablica 56. Swot analiza turizma na području Općine Poličnik</u>	64
<u>Tablica 57. Razvojni problemi i potrebe turističkog razvoja Općine Poličnik</u>	65
<u>Tablica 58. Ukupan broj poljoprivrednih kućanstava, poslovnih subjekata i korištenog poljoprivrednog zemljišta</u>	66
<u>Tablica 59. Poljoprivredna kućanstva prema ukupno raspoloživom zemljištu, površini ukupno raspoloživoga zemljišta, korištenoga poljoprivrednog zemljišta, ostalog zemljišta i broja parcela korištenoga poljoprivrednog zemljišta</u>	67

Službeni Glasnik Općine Poličnik

broj 11/16

09. prosinca 2016.

Godina XII

<u>Tablica 60. Površina korištenoga poljoprivrednog i ostalog zemljišta po kategorijama</u>	67
<u>Tablica 61. Prosječna količina i broj parcela zemljišta po kućanstvu te prosječna veličina parcele</u>	68
<u>Tablica 62. Stanje grla stoke</u>	69
<u>Tablica 63. Broj poljoprivrednih kućanstava prema ukupnom broju ovaca</u>	69
<u>Tablica 64. Broj poljoprivrednih kućanstava prema ukupnom broju peradi</u>	69
<u>Tablica 65. Stanje voćaka</u>	70
<u>Tablica 66. Broj poljoprivrednih kućanstava prema vrstama voćnih stabala</u>	71
<u>Tablica 67. Broj kućanstava koji je ostvario prihod od prodaje u Općini Poličnik</u>	71
<u>Tablica 68. Swot analiza poljoprivrede na području Općine Poličnik</u>	72
<u>Tablica 69. Razvojni problemi i potrebe razvoja poljoprivrede na području Općine Poličnik</u>	74
<u>Tablica 70. Predškolski odgoj na području Općine Poličnik</u>	75
<u>Tablica 71. Pregled namjenskih građenih objekata sa izraženim trenutnim stanjem broja djece, površinom objekta, dvorišta i adresom</u>	75
<u>Tablica 72. Vrsta i broj obroka u vrtićima na dnevnoj razini</u>	76
<u>Tablica 73. Pregled broja zaposlenih prema profilima stručnosti u 2015./2016.</u>	76
<u>Tablica 74. Osnovno školstvo na području Općine Poličnik</u>	77
<u>Tablica 75. Zdravstvena infrastruktura na području Općine Poličnik</u>	79
<u>Tablica 76. Popis sportskih udruga i klubova na području Općine Poličnik</u>	80
<u>Tablica 77. Popis kulturoloških udruga na području Općine Poličnik</u>	81
<u>Tablica 78. Broj udruga prema glavnoj grupi djelatnosti i prema naselju Općine</u>	82
<u>Tablica 79. Swot analiza društvenih djelatnosti Općine Poličnik</u>	82
<u>Tablica 80. Razvojni problemi i potrebe društvenih djelatnosti Općine Poličnik</u>	83
<u>Tablica 81. Popis općinskih poduzeća i ustanova</u>	86
<u>Tablica 82. Ostvareni prihodi/primici Općine Poličnik za 2014. i 2015. godinu</u>	88
<u>Tablica 83. Ostvareni rashodi/izdaci Općine Poličnik za 2014. i 2015. godinu</u>	90
<u>Tablica 84. Vrijednost imovine, obveza i vlastitih izvora – usporedba 2014. i 2015. godine</u>	93
<u>Tablica 85. Obveze Općine Poličnik na dan 31.12.2015.</u>	94
<u>Tablica 86. Swot analiza institucionalnog okvira i financijskih izvora za upravljanje razvojem Općine Poličnik</u>	95
<u>Tablica 87. Razvojni problemi i potrebe institucionalnog okvira i financijskih izvora za upravljanje razvojem Općine Poličnik</u>	96
<u>Tablica 88. Popis aktualnih i/ili pripremljenih projekata Općine Poličnik</u>	132
<u>Tablica 89. Popis institucija javnog sektora prema ciljevima Strategije</u>	139
<u>Tablica 90. Financijski okvir izvora financiranja Strategije</u>	142
<u>Tablica 91. Okvirni godišnji operativni plan provedbe prioritarnih mjera (aktivnosti)</u>	143
<u>Tablica 92. Praćenje provedbe programa</u>	144

Službeni Glasnik Općine Poličnik

broj 11/16

09. prosinca 2016.

Godina XII

<u>Tablica 93. Usklađenost Strategije razvoja Općine Poličnik sa ciljevima i prioritetima Strategija razvoja RH do 2020. godine</u>	155
---	-----

POPIS SLIKA

<u>Slika 1. Hijerarhijski prikaz metodologije izrade Strategije razvoja</u>	4
<u>Slika 2. Geografski smještaj Općine Poličnik</u>	8
<u>Slika 3. Identifikacija i odabir projektnih ideja</u>	130
<u>Slika 4. Preduvjet održivosti provedbe Strategije razvoja</u>	137

POPIS GRAFIKONA

<u>Grafikon 1. Usporedba broja stanovnika RH 2001. i 2011. godine</u>	13
<u>Grafikon 2. Usporedba broja stanovnika Zadarske županije 2001. i 2011. godine</u> ...	15
<u>Grafikon 3. Usporedba broja stanovnika Općine Poličnik 2001. i 2011. godine</u>	16
<u>Grafikon 4. Kretanje broja stanovnika u Općini Poličnik* kroz povijest</u>	16
<u>Grafikon 5. Indeksi kretanja stanovnika Općine Poličnik</u>	17
<u>Grafikon 6. Prikaz vitalnih indeksa (živorođeni/10 umrlih) po pojedinim područjima</u> ..	18
<u>Grafikon 7. Doseljene osobe prema spolu u ukupnom broju stanovništva Općine Poličnik</u>	20
<u>Grafikon 8. Dobna struktura stanovništva Općine Poličnik</u>	22
<u>Grafikon 9. Prosječna nezaposlenost u Zadarskoj županiji u razdoblju od 2004.-2015. godine</u>	46
<u>Grafikon 10. Prosječna nezaposlenost u Općini Poličnik u razdoblju od 2004.-2015. godine</u>	47
<u>Grafikon 11. Kretanje broja nezaposlenih osoba Zadarske županije po mjesecima u 2014. i 2015. godini</u>	48
<u>Grafikon 12. Kretanje broja nezaposlenih osoba Općine Poličnik po mjesecima u 2014. i 2015. godini</u>	48
<u>Grafikon 13. Struktura dolazaka i noćenja turista u Općini Poličnik tijekom 2013. godine</u>	59
<u>Grafikon 14. Kretanje glavnih izvora prihoda/primitaka u proračunu Općine Poličnik za 2014. i 2015. godinu, u kunama</u>	89
<u>Grafikon 15. Prikaz ukupno ostvarenih prihoda/primitaka i rashoda/izdataka za razdoblje 2014. i 2015. godine</u>	91